



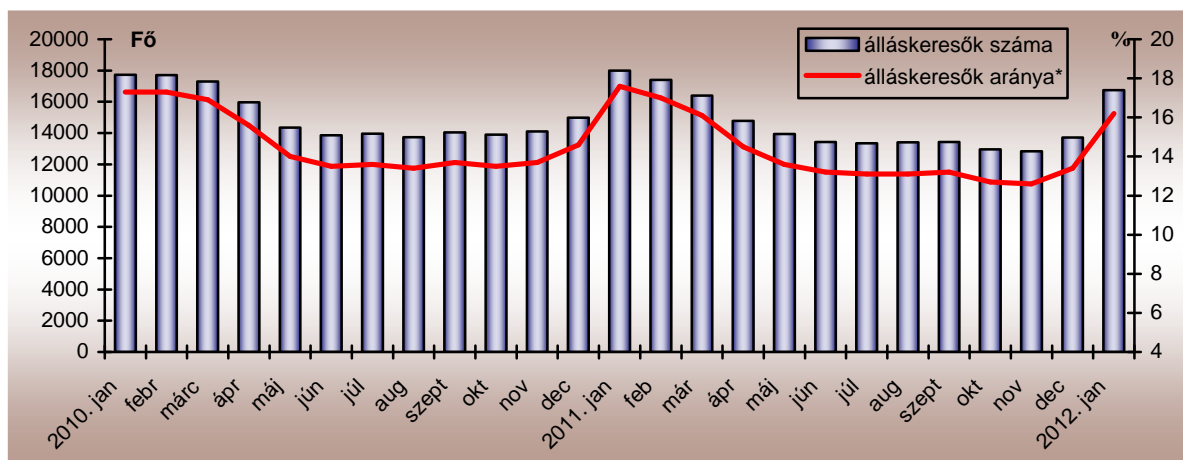
TOLNA MEGYEI KORMÁNYHIVATAL

MUNKAÜGYI KÖZPONTJA

A MUNKAERŐ-PIACI HELYZET ALAKULÁSA TOLNA MEGYÉBEN - 2012. JANUÁR

2012. január 20-án a Tolna Megyei Kormányhivatal Munkaügyi Központjának nyilvántartásában 16.735 álláskereső szerepelt, amely az előző havinál 3.029 fővel (22,1%-kal) magasabb, az előző év azonos hónapjához képest ugyanakkor 1.250 fővel (7%-kal) alacsonyabb létszámot jelentett. A szokásos trendeknek megfelelően a nyilvántartott álláskeresők zárónapi létszámában a januári hónapokban egy jelentős mértékű növekedés következik be, amelyet egyrésztől erőteljes szezonális hatások eredményeznek. Ez a növekedés idén januárban is megtörtént, mértékét tekintve alig 2%-ponttal volt erősebb, mint egy évvel korábban. A növekedés másik tényezője az volt, hogy Tolna megyében a közfoglalkoztatás intenzíven jelen volt az előző év második felében, a programok év végi kifizetésével azonban a közfoglalkoztatottak egy jó része ismét megjelent az álláskeresők nyilvántartásában.

A nyilvántartott álláskeresők számának alakulása Tolna megyében 2010. január - 2012. január



A tárgyhoz folyamán Tolna megyében az előző havinál 1670-nel többen, mintegy 3.960-an váltak álláskeresővé, a nyilvántartásból kikerülők száma pedig az előző hónaphoz képest 499-cel csökkent, így 930 főt tett ki.

Januárban az előző hónaphoz viszonyítva valamennyi munkaügyi körzetben emelkedett a nyilvántartott álláskeresők száma. A legnagyobb mértékű növekedés Tamási körzetében következett be, itt 32,6%-kal emelkedett az álláskeresők száma, jellemzően a Startmunka mintaprogramok 2011. év végi befejeződésének köszönhetően. (lásd túldoldali táblázat!)

A nyilvántartott álláskeresők száma és változása kirendeltségenként

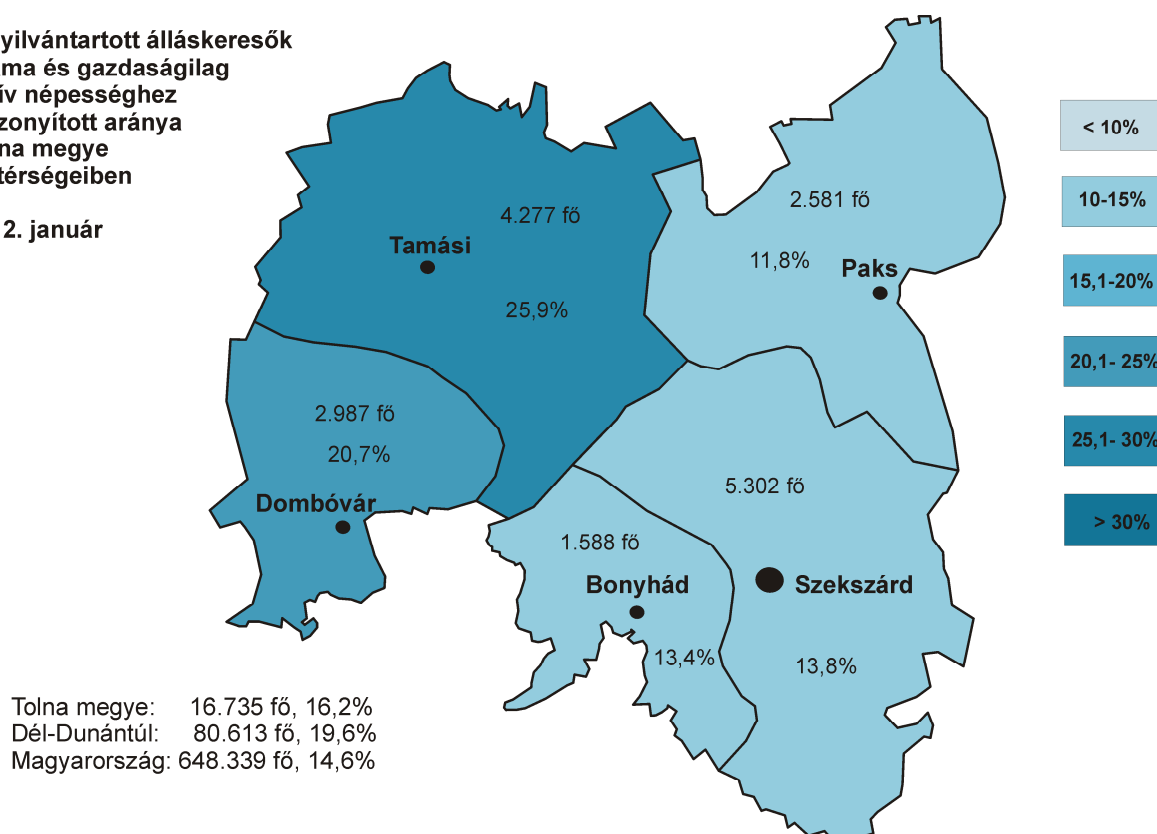
Körzet	2012. január	2011. december	Változás
Bonyhád	1588	1329	+19,5
Dombóvár	2987	2280	+31,0
Paks	2581	2253	+14,6
Tamási	4277	3226	+32,6
Szekszárd	5302	4618	+14,8
Tolna megye	16735	13706	+22,1

2012. január hónapban a nyilvántartott álláskeresők Tolna megye gazdaságilag aktív népességének 16,2%-át tették ki, ami 2,8%-ponttal magasabb, mint egy hónappal korábban. A tárgyhavi mutató az egy évvel korábbinál 1,4%-ponttal volt kedvezőbb, a megye rátája az országos átlagot 1,6%-ponttal haladta meg.

A kirendeltségi körzetek – egyben a statisztikai kistérségek – relatív munkaerő-piaci helyzetét az alábbi térkép mutatja be:

A nyilvántartott álláskeresők száma és gazdaságilag aktív népességhez viszonyított aránya Tolna megye kistérségeiben

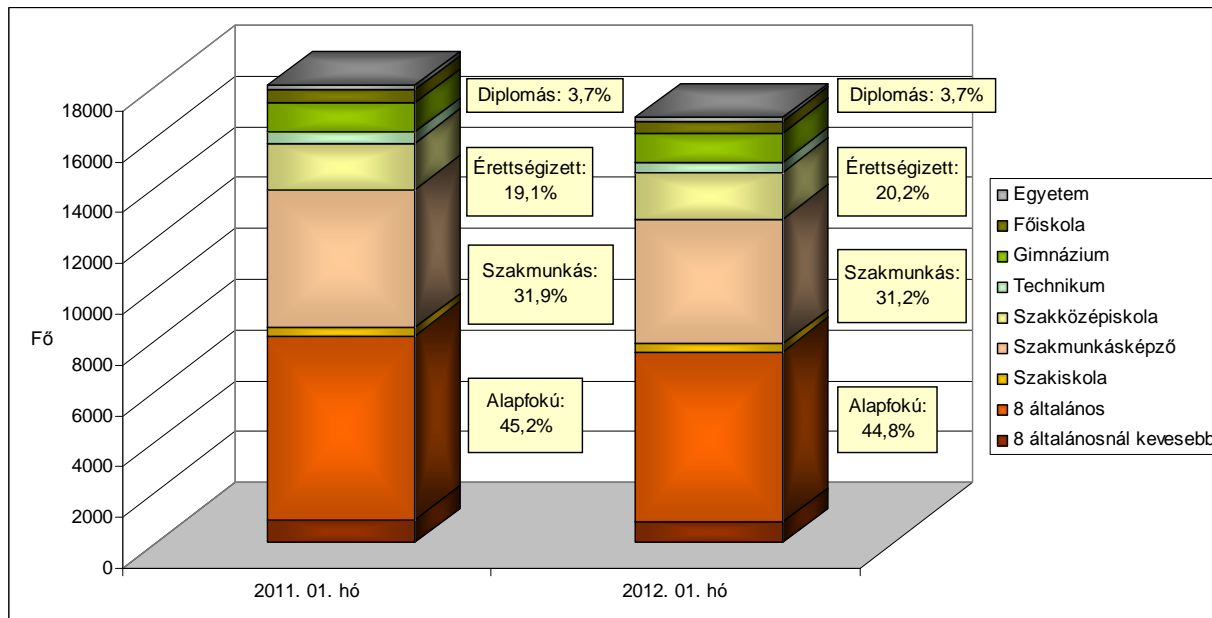
2012. január



A nyilvántartott álláskeresők gazdaságilag aktív népességhez viszonyított aránya 2012. januárban is Tamási (25,9%) és Dombóvár térségében volt a legmagasabb (20,7%) és egyben megyei átlagot is meghaladó. Szekszárd környékének mutatója (13,8%) viszont már kissé az országos átlag alatt volt, Bonyhád (13,4%) és Paks (11,8%) kistérségében pedig ennél is kedvezőbb volt az arányszám.

Az álláskeresők elhelyezkedési esélyeit legnagyobb mértékben az iskolai végzettségük határozza meg. Mint az alábbi grafikonból is kitűnik, komoly problémát jelent, hogy a regisztráltak közel 45%-a alacsony iskolázottságú, ez az arány 0,4%-ponttal alacsonyabb az egy évvel korábinál.

Az álláskeresők iskolai végzettség szerinti összetétele Tolna megyében



Az előző év azonos időszakához képest 0,7%-ponttal csökkent a szakmunkás végzettségűek részaránya, míg a legalább érettségivel rendelkezőké 1,1%-ponttal emelkedett.

Néhány a Tolna megyei álláskeresők összetételét jellemző adat

Jellemző	2012. január		2011. december		2011. január	
	Létszám	Arány	Létszám	Arány	Létszám	Arány
Összes álláskereső	16735	100	13706	100	17985	100
Férfi	8800	52,6	6874	50,2	9822	54,6
Nő	7935	47,4	6832	49,8	8163	45,4
Legfeljebb 25 éves	3135	18,7	2699	19,7	3358	18,7
26 – 35 éves	4196	25,1	3442	25,1	4826	26,8
36 – 50 éves	6305	37,7	5009	36,5	6649	37,0
50 év feletti	3099	18,5	2556	18,7	3152	17,5
Pályakezdő	1756	10,5	1517	11,1	1609	8,9
Álláskeresői ellátásban részesülő	2744	16,4	2379	17,4	5916	32,9
Szociális ellátásban részesülő	5289	31,6	4339	31,6	5152	28,6
Ellátásban nem részesülő	8702	52,0	6988	51,0	6917	38,5
Több mint 12 hónapja folyamatosan nyilvántartott	3271	19,5	3053	22,3	4294	23,9

Növekedésbe fordult a munkatapasztalattal nem, vagy alig rendelkező fiatal álláskeresők száma is. Januárban előző hónaphoz viszonyítva 15,8%-kal (239 fővel) 1.517 főre emelkedett létszámuk a megyében, 2011 azonos időszakához képest pedig 147 fős növekedés tapasztalható. A regisztráltak állományán belül a pályakezdekők aránya 10,5%-os volt. A tárgy hónapban 375 pályakezdekő került be a regisztrációba, ez az előző havinál 63%-kal több, az előző év azonos időszakánál pedig 48,8%-kal több volt. A belépők legnagyobb hányada (34,4%-a) legfeljebb 8 általános iskolai osztállyal rendelkezett.

A 2012. január 20-i állapot szerint a Tolna megyében nyilvántartott álláskeresők közül 2.744 fő (16,4%) volt jogosult valamely típusú *munkaügyi ellátásra*, ami az előző havi létszámhoz viszonyítva 15,3%-os növekedést, a 2011. azonos időszakihoz képest ugyanakkor 53,4%-os csökkenést jelent. Az előző évhez viszonyított, nagymértékű visszaesés javarészt az ellátási rendszer változására vezethető vissza. 2011. szeptembertől ugyanis álláskeresői támogatásként már csak álláskeresői járadék, és nyugdíj előtti álláskeresői segély folyósítható, az álláskeresői segély első két formája (melyet a segélyesek túlnyomó többsége kapott) megszűnt, így a járadékot kimerítők, illetve a rövidebb munkaviszony után elbocsátottak már nem válhattak ellátottá, továbbá, hogy a járadékfolyósítási idő leghosszabb időtartama 270 napról 90 napra rövidült.

Januárban az *álláskeresői járadékosok* száma 339 fővel 2.559-re emelkedett, így arányuk 15,3%-ot tett ki. (Egy évvel korábban 2.220-an részesültek álláskeresői járadékban.) A *segélyesek* a tárgy hónapban mindössze 185-en voltak, létszámuk 26 fővel bővült, arányuk pedig 1,1% volt

A nyilvántartott álláskeresők körében mindössze 119 fő (0,7%) rendszeres szociális segélyes szerepelt, de a szóban forgó szociális ellátásban részesülők túlnyomó többsége már nem áll kapcsolatban a munkaügyi szervezettel. Foglalkoztatást helyettesítő támogatásra 5.170 fő volt jogosult január 20-án, számuk decemberhez viszonyítva 22,4%-kal, az egy évvel korábbihoz képest 2,6%-kal nőtt, arányuk így 30,9%-ot tett ki a tárgyidőszakban. Az álláskeresőknek több mint a fele (8.702 fő) sem munkaügyi, sem szociális ellátásra nem volt jogosult.

A több mint egy éve, megszakítás nélkül a nyilvántartásban szereplő álláskeresők száma január hónapban 3.271 fő volt. A decemberihez viszonyítva 218 fős emelkedést, az előző év azonos időszakához képest pedig 1023 fős csökkenést tapasztalhatunk. A tartósan állást keresők aránya az előző havi 22,3%-ról 19,5%-ra mérséklődött. A vizsgált csoportba tartozó álláskeresők körében 44,9%-ot tett ki a legfeljebb 8 általánost végzettek aránya, 33,6%-uk pedig 50 év feletti volt. A „tartós munkanélküliek” 30,3%-a szociális juttatásban részesült az önkormányzattól, 66,2%-a pedig nem kapott ellátást.

Az alábbi táblázat alapján megfigyelhető, hogy az ország 33 leghátrányosabb helyzetű kistérsége közé sorolt Tamási térségben regisztrált álláskeresők körében a legmagasabb mind az alacsony iskolázottságúak, mind a tartós munkanélküliek aránya, és ugyanez igaz a szociális ellátásban részesülőkre és az 50 éves életkort betöltöttekre is.

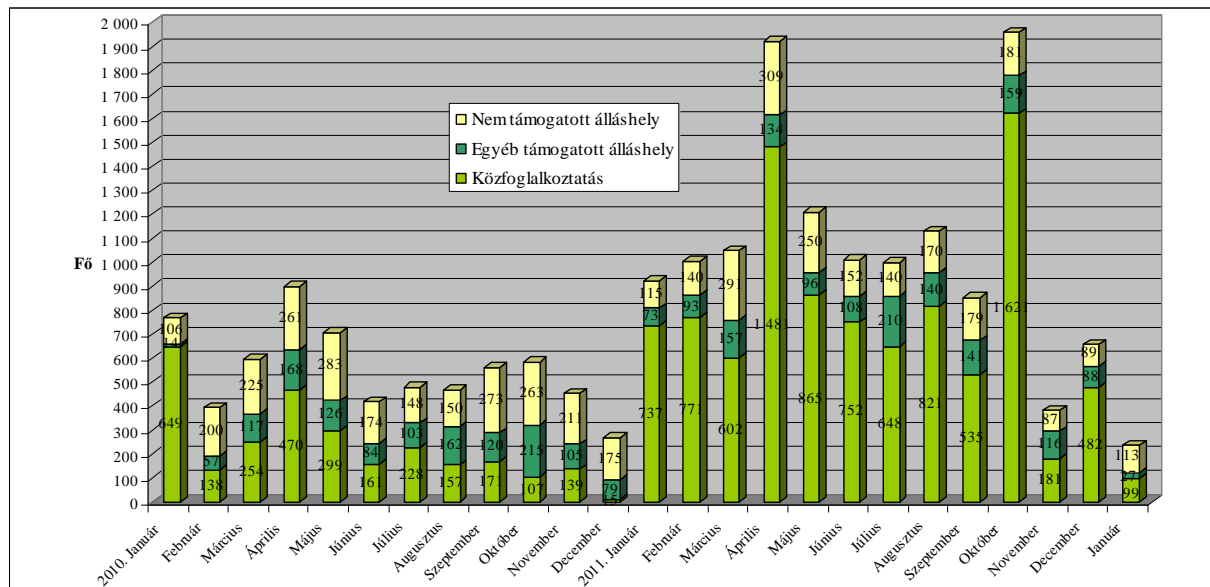
A Dombóvári kistérség az országos átlagnál alacsonyabb komplex mutatója alapján „hátrányos helyzetűnek” minősül, ezen státusza is magyarázza, hogy több arányszám ebben a térségben a második legkedvezőtlenebb.

**A munkaerőpiacon leginkább hátránnyal küzdő célcsoportok aránya az álláskeresőik körében
Tolna megye kistérségeiben**

Kistérség	Legfeljebb általános iskolát végzettek	50 év feletti	Több mint 12 hónapja folyamatosan regisztráltak	Szociális ellátásban részesülők (RSZS, FHT)	Pályakezdekők
Bonyhád	34,3%	17,1%	16,8%	22,4%	10,3%
Dombóvár	44,1%	17,2%	18,8%	32,2%	11,6%
Paks	44,4%	15,1%	19,4%	31,9%	11,9%
Tamási	51,5%	21,1%	18,4%	35,3%	9,3%
Szekszárd	43,2%	19,3%	21,8%	30,9%	10,2%
Tolna megye	44,8%	18,5%	19,5%	31,6%	10,5%
Magyarország	41,9%	20,9%	21,0%	35,0%	9,1%

A decemberi és a januári zárónap között a munkáltatók Tolna megyében összesen 239 főre vonatkozó új munkaerőigényt jelentettek be a kirendeltségeken. Ez 63,7%-kal kevesebb a decemberinél, a 2011. azonos időszaknak (925 álláshely) pedig csaknem a negyed része. A csökkenés a támogatott állásokat érintette és abból fakadt, hogy a jelentős létszámot mozgató közfoglalkoztatási programok nagy része az év végén befejeződött, az új programok pedig most vannak kezdődő szakaszban. A tárgyhavi újonnan jelzett üres állások közül 96 Szekszárd, 72 Tamási, 31 Dombóvár, 23 Paks, 17 pedig Bonyhád körzetében jelent meg.

Az új álláshelyek számának alakulása Tolna megyében, 2010. január -2012. január



Támogatás nélkül 113 álláshelyet kínáltak a munkáltatók januárban, ami 24-gyel több az előző havinál, és az egy évvel korábbinál is csak 2-vel kevesebb.

Január folyamán a decemberi 570 támogatott álláshellyel szemben mindössze 126 került a nyilvántartásba. A csökkenést az magyarázza, hogy a decemberben indult „átmeneti téli közfoglalkoztatás” január hónapban már csak 67 fő részére kínált munkalehetőséget, az egy hónappal korábbi 439 fő helyett. Az önkormányzatok hosszabb időtartamú és napi 6-8 órás közfoglalkoztatást az év első hónapjában 31 főnek tudtak felajánlani. A különféle közmunkákra így együttesen 99 főt kerestek a megyében, ami az összes bejelentett álláshely 41,1%-át fedte le.

Egyéb – zömében a TÁMOP 1.1.2. program keretében kínált bérjellegű – támogatásokhoz 27 főre vonatkozó munkaerőigény kapcsolódott.