



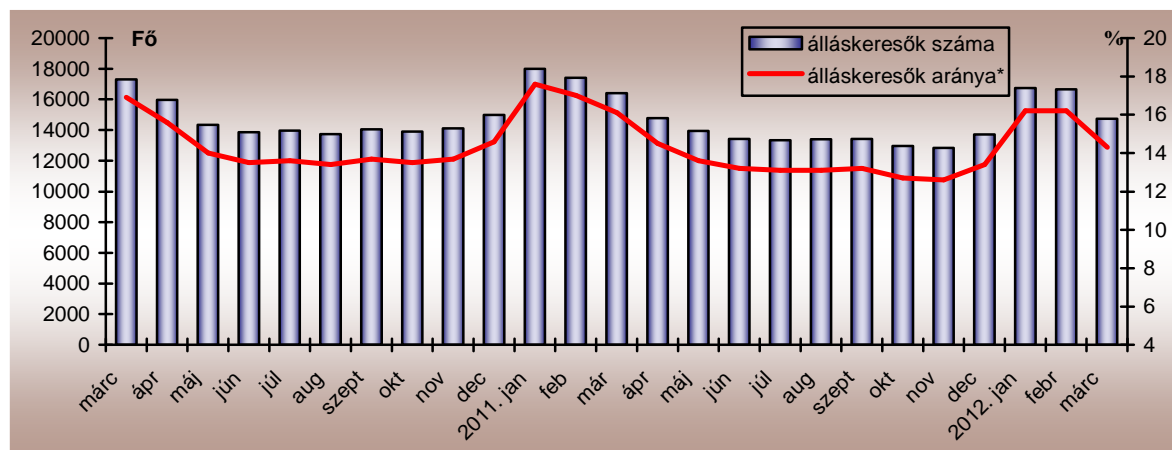
TOLNA MEGYEI KORMÁNYHIVATAL

MUNKAÜGYI KÖZPONTJA

A MUNKAERŐ-PIACI HELYZET ALAKULÁSA TOLNA MEGYÉBEN - 2012. MÁRCIUS

2012. március 20-án a Tolna Megyei Kormányhivatal Munkaügyi Központjának nyilvántartásában 14.748 álláskereső szerepelt, amely az előző havinál 1.913 fővel (11,5%-kal) alacsonyabb, az előző év azonos hónapjához képest 1.659 fővel (10,1%-kal) kevesebb létszámot jelentett.

A nyilvántartott álláskeresők számának alakulása Tolna megyében 2010. március - 2012. március



A tárgyó folyamán Tolna megyében az előző havinál 656-tal kevesebben, mintegy 1.176-an váltak álláskeresővé. A nyilvántartásból kikerülők száma jelentős – 1.187 fős – emelkedést mutatott az előző hónaphoz képest, így márciusban 3089 főt számláltak. A tárgyóban a nyilvántartásból kilépők ötödének (20,3%-ának) sikerült elhelyezkednie az elsődleges munkaerőpiacon, míg hattized részüknek a másodlagos munkaerőpiacon, ez utóbbiak szinte kizárólag közfoglalkoztatás keretében dolgoztak.

Márciusban az előző hónaphoz viszonyítva valamennyi körzetben csökkent a nyilvántartott álláskeresők száma. A legnagyobb mértékű csökkenés Tamási körzetében következett be, itt a zárónapon 20,1%-kal kevesebben szerepeltek a regisztrációban az egy hónappal korábbinál. Dombóvár térségében 18,1%-kal, Bonyhád körzetében 6,2%-kal, Szekszárd környékén 6%-kal, a Paksi kistérségben pedig 5,9%-kal mérséklődött a nyilvántartott álláskeresők létszáma. (lásd túloldali táblázat!)



7100 Szekszárd, Szent István tér 11-13.

Telefon: (36 74) 505-672 Fax: (36 74) 311-773 E-mail: tolnakh-mk@lab.hu Honlap: www.kozig.tolnamegye.hu

A nyilvántartott álláskeresők száma és változása kirendeltségenként

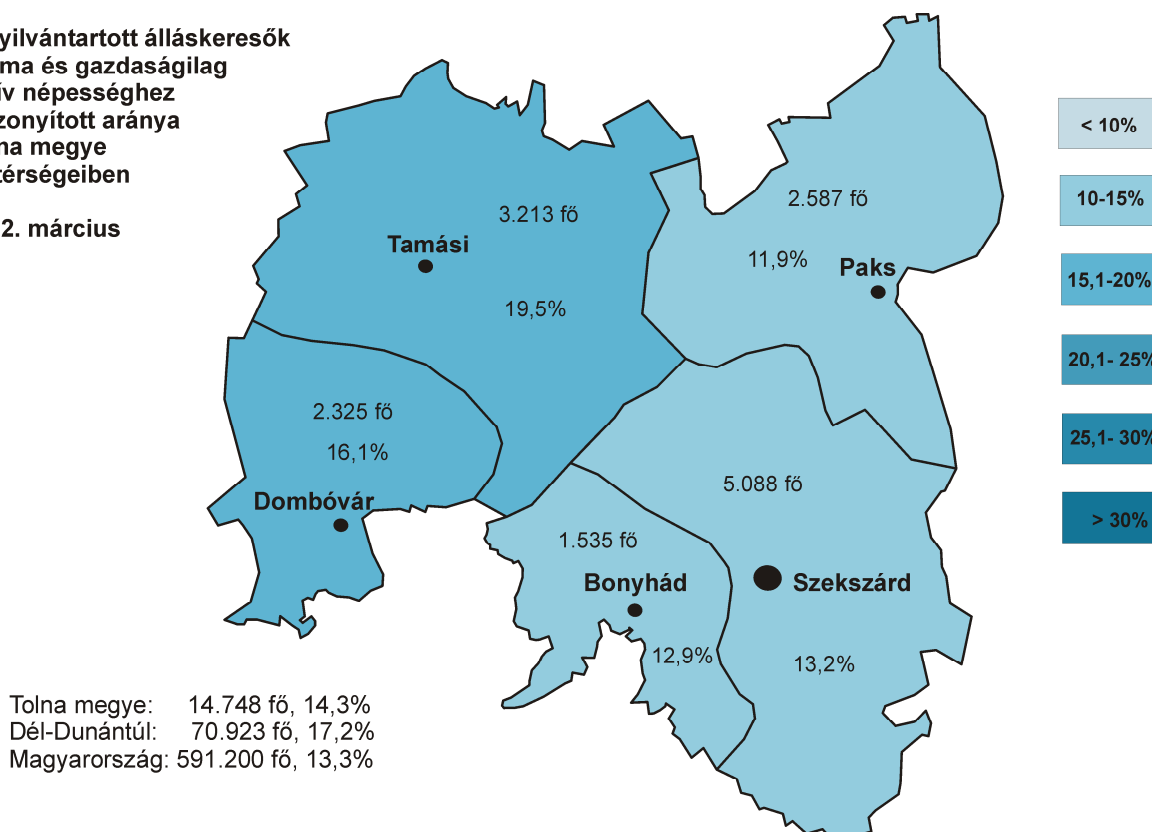
Körzet	2012. március (fő)	2012. február (fő)	Változás
Bonyhád	1535	1637	-6,2%
Dombóvár	2325	2840	-18,1%
Paks	2587	2749	-5,9%
Tamási	3213	4023	-20,1%
Szekszárd	5088	5412	-6,0%
Tolna megye	14.748	16.661	-11,5%

2012. március hónapban a nyilvántartott álláskeresők Tolna megye gazdaságilag aktív népességének 14,3%-át tették ki, ez 1,9%-ponttal alacsonyabb az egy hónappal korábbinál. A tárgyhavi mutató az egy évvel korábbinál 1,8%-ponttal volt kedvezőbb, a megye rátája az országos átlagot pontosan 1%-ponttal haladta meg.

A kirendeltségi körzetek – egyben a statisztikai kistérségek – relatív munkaerő-piaci helyzetét az alábbi térkép mutatja be:

A nyilvántartott álláskeresők száma és gazdaságilag aktív népességhez viszonyított aránya Tolna megye kistérségeiben

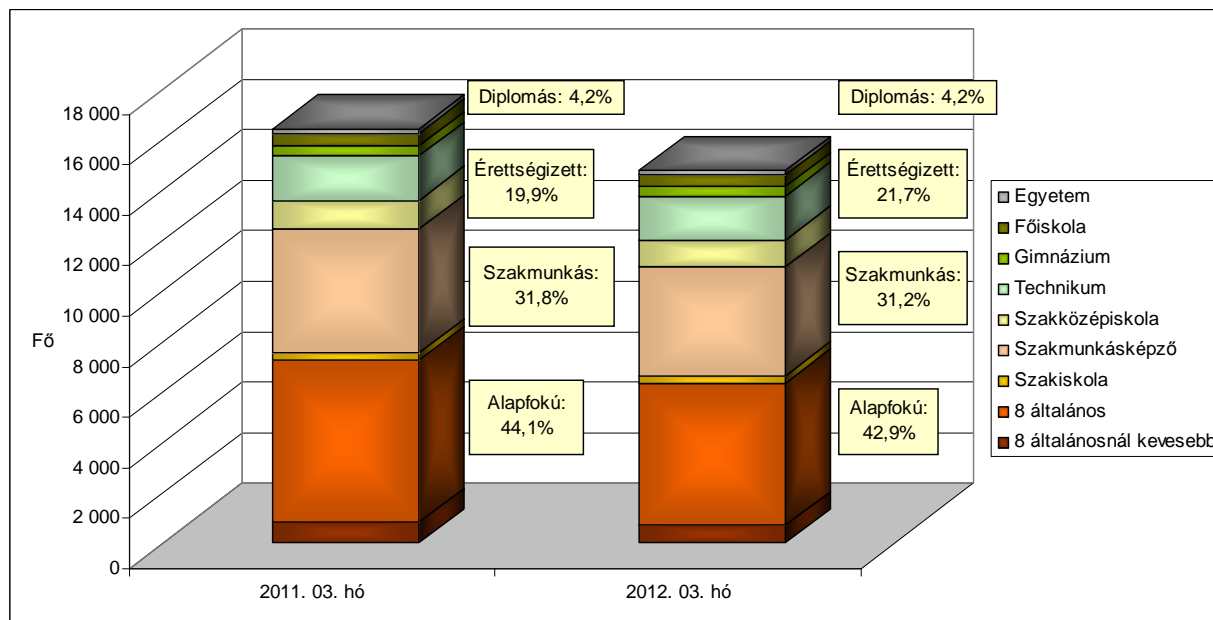
2012. március



A nyilvántartott álláskeresők gazdaságilag aktív népességhez viszonyított aránya 2012. március hónapban is Tamási (19,5%) és Dombóvár térségében volt a legmagasabb (16,1%), és egyben megyei átlagot is meghaladó. Szekszárd környékének mutatója (13,2%) viszont már kissé az országos átlag alatt volt, Bonyhád (12,9%) és Paks (11,9%) kistérségében pedig ennél is kedvezőbb volt az arányszám.

Az álláskeresők elhelyezkedési esélyeit legnagyobb mértékben az iskolai végzettségük határozza meg. Mint az alábbi grafikonból is kitűnik, komoly problémát jelent, hogy a regisztráltak 42,9%-a alacsony iskolázottságú, ez az arány 1,2%-ponttal alacsonyabb az egy évvel korábnál.

Az álláskeresők iskolai végzettség szerinti összetétele Tolna megyében



Az előző év azonos időszakához képest 0,6%-ponttal csökkent a szakmunkás végzettségűek részaránya, míg a legalább érettségivel rendelkezőké 1,8%-ponttal emelkedett. A diplomások részaránya egyezett az egy évvel korábbival.

Néhány a Tolna megyei álláskeresők összetételét jellemző adat

Jellemző	2012. március		2012. február		2011. március	
	Létszám	Arány	Létszám	Arány	Létszám	Arány
Összes álláskereső	14748	100,0%	16 661	100,0%	16407	100,0%
Férfi	7488	50,8%	8 755	52,5%	8796	53,6%
Nő	7260	49,2%	7 906	47,5%	7611	46,4%
Legfeljebb 25 éves	2931	19,9%	3 183	19,1%	3045	18,6%
26 – 35 éves	3703	25,1%	4 169	25,0%	4316	26,3%
36 – 50 éves	5353	36,3%	6 217	37,3%	6062	36,9%
50 év feletti	2761	18,7%	3 092	18,6%	2984	18,2%
Pályakezdő	1756	11,9%	1 823	10,9%	1511	9,2%
Álláskeresői ellátásban részesülő	1922	13,0%	2 374	14,2%	4859	29,6%
Szociális ellátásban részesülő	4824	32,7%	5 673	34,0%	4510	27,5%
Ellátásban nem részesülő	8002	54,3%	8 614	51,7%	7038	42,9%
Több mint 12 hónapja folyamatosan nyilvántartott	3121	21,2%	3 266	19,6%	4117	25,1%

Míg februárban nőtt a nyilvántartott pályakezdő álláskeresők zárónapi száma, 2012. márciusban előző hónaphoz viszonyítva 3,7%-kal, (67 fővel) 1.756 főre mérséklődött létszámuk a megyében. 2011 azonos időszakához képest ugyanakkor 245 fős emelkedés tapasztalható. A regisztráltak állományán belül a pályakezdők aránya 11,9%-os volt. A tárgy hónapban 209 pályakezdő került be a regisztrációba, ez az előző havinál 18%-kal kevesebb, az előző év azonos időszakánál pedig 20%-kal több volt. A belépők legnagyobb hányada (53,1%-a) középfokú végzettségű volt.

A 2012. március 20-i állapot szerint a Tolna megyében nyilvántartott álláskeresők közül 1.922 fő (13,0%) volt jogosult valamely típusú *munkaügyi ellátásra*, ami az előző havi létszámhoz viszonyítva 19%-os, a 2011 azonos időszakához képest pedig 60,4%-os csökkenést jelent. Az előző évhez viszonyított, nagymértékű visszaesés javarészt az ellátási rendszer változására vezethető vissza. 2011. szeptembertől ugyanis álláskeresési támogatásként már csak álláskeresési járadék és nyugdíj előtti álláskeresési segély folyósítható, az álláskeresési segély első két formája (melyet a segélyesek túlnyomó többsége kapott) megszűnt, így a járadékot kimerítők, illetve a rövidebb munkaviszony után elbocsátottak már nem válhattak ellátottá, továbbá, a járadékfolyósítási idő leghosszabb időtartama 270 nappal 90 napra rövidült.

Márciusban az *álláskeresési járadékosok* száma 446 fővel 1.793-ra csökkent, így arányuk 12,1%-ot tett ki. (Egy évvel korábban 2952-en részesültek álláskeresési járadékban.) A *segélyesek* a tárgy hónapban mindössze 129-en voltak, létszámuk 6 fővel szűkült, arányuk pedig 0,9% volt.

A nyilvántartott álláskeresők körében mindössze 102 fő (0,7%) rendszeres szociális segélyes szerepelt, de a szóban forgó szociális ellátásban részesülők túlnyomó többsége már nem áll kapcsolatban a munkaügyi szervezettel. Foglalkoztatást helyettesítő támogatásra 4.722 fő volt jogosult március 20-án, számuk februárhoz viszonyítva 14,9%-kal csökkent, az egy évvel korábbihoz képest ugyanakkor (akkor még bérpótló juttatásnak nevezték) 7,4%-kal nőtt, arányuk így 32%-ot tett ki a tárgyidőszakban. Az álláskeresőknek több mint a fele (8.002 fő) sem munkaügyi, sem szociális ellátásra nem volt jogosult.

A több mint egy éve, megszakítás nélkül a nyilvántartásban szereplő álláskeresők száma március hónapban 3.121 főre mérséklődött. A februárhoz viszonyítva 145 fős, az előző év azonos időszakához képest pedig 996 fős csökkenést tapasztalhatunk. A tartósan állást keresők aránya az előző havi 19,6%-ról 21,2%-ra változott. A vizsgált csoportba tartozó álláskeresők körében 44,4%-ot tett ki a legfeljebb 8 általánost végzettségűek aránya, 34,1%-uk pedig 50 év feletti volt. A „tartós munkanélküliek” 30,2%-a szociális juttatásban részesült az önkormányzattól, 67%-uk pedig nem kapott ellátást.

Az alábbi táblázat alapján megfigyelhető, hogy az ország 33 leghátrányosabb helyzetű kistérsége közé sorolt Tamási térségben regisztrált álláskeresők körében a legmagasabb mind az alacsony iskolázottságúak, mind az 50 év felettek aránya, és ugyanez igaz a tartósan (egy éven túl) regisztráltakra is.

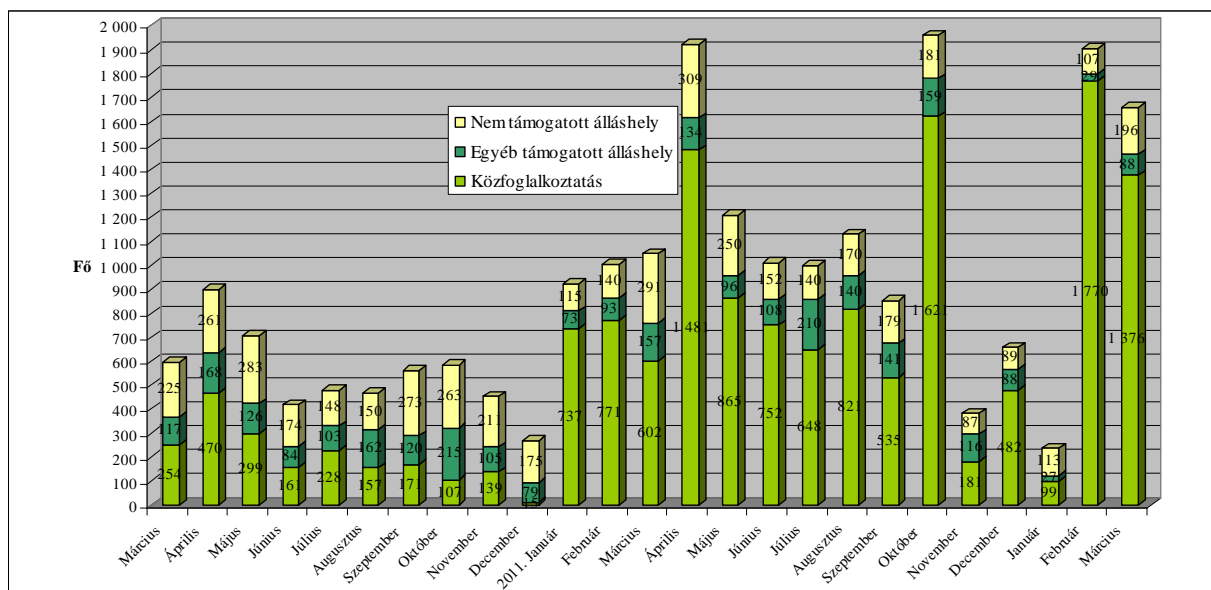
A munkaerőpiacon leginkább hátránnyal küzdő célcsoportok aránya az álláskeresőik körében

Tolna megye kistérségeiben

Kistérség	Legfeljebb általános iskolát végzettek	50 év feletti	Több mint 12 hónapja folyamatosan regisztráltak	Szociális ellátásban részesülők (RSZS, FHT)	Pályakezdők
	aránya a nyilvántartott álláskeresőik körében, 2012. március				
Bonyhád	34,0%	15,6%	16,4%	25,7%	11,3%
Dombóvár	39,9%	18,8%	22,4%	29,2%	12,7%
Paks	42,9%	16,3%	19,1%	34,8%	13,0%
Tamási	50,5%	22,0%	22,6%	34,5%	11,1%
Szekszárd	42,3%	18,8%	22,2%	34,2%	11,7%
Tolna megye	42,9%	18,7%	21,2%	32,7%	11,9%
Magyarország	40,3%	21,4%	22,5%	35,6%	9,9%

A februári és a márciusi zárónap között a munkáltatók Tolna megyében összesen 1.660 főre vonatkozó új munkaerőigényt jelentettek be a kirendeltségeken. Ez az előző havinál 12,9%-kal kevesebb, az előző év azonos időszakához képest viszont 58%-os emelkedést jelent. A tárgyhavi újonnan jelzett üres állások közül 779 Tamási, 434 Dombóvár, 283 Szekszárd, 106 Paks, 58 pedig Bonyhád körzetében jelent meg.

Az új álláshelyek számának alakulása Tolna megyében, 2010. március - 2012. március



A támogatott álláshelyek zöme közfoglalkoztatással függött össze, ennek keretében a tárgyhóban az önkormányzatok hosszabb időtartamú és napi 6-8 órás munkavégzési lehetőséget 8 főnek tudtak felajánlani. A BM által indított, hosszabb időtartamú közfoglalkoztatás 2012 márciusában 1.289 fő részére, az országos közfoglalkoztatási programok 79 fő részére kínáltak munkalehetőséget. A különféle közmunkákra így együttesen 1.376 főt kerestek a megyében, ami az összes bejelentett álláshely 82,9%-át fedte le. Egyéb – zömében a TÁMOP 1.1.2. program keretében kínált bérjellegű – támogatásokhoz 80 főre vonatkozó munkaerőigény kapcsolódott, munkahelyteremtő beruházás támogatásához 5 álláshely. Támogatás nélkül 196 álláshelyet kínáltak a munkáltatók márciusban, ami 89-cel több az előző havinál, de 95-tel kevesebb az egy évvel korábbinál.