



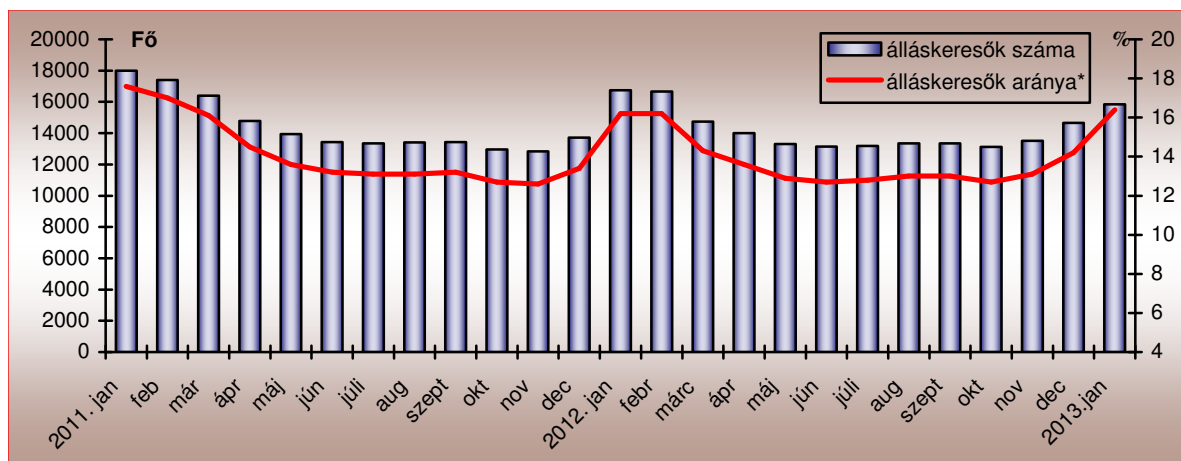
TOLNA MEGYEI KORMÁNYHIVATAL

MUNKAÜGYI KÖZPONTJA

A MUNKAERŐ-PIACI HELYZET ALAKULÁSA TOLNA MEGYÉBEN - 2013. JANUÁR

2013. január 20-án a Tolna Megyei Kormányhivatal Munkaügyi Központjának nyilvántartásában 15.851 álláskereső szerepelt, amely az előző havinál 1.204 fővel (8,2%-kal) magasabb, az előző év azonos időszakához képest pedig 884 fővel (5,3%-kal) alacsonyabb létszámot jelentett. A szokásos trendeknek megfelelően az álláskeresők zárónapi létszámában a januári hónapokban jelentős mértékű növekedés következik be, amelyet erőteljes szezonális hatások eredményeznek. A határozott idejű munkaszerződéssel dolgozók jelentős részének az év végén fejeződik be a foglalkoztatása, de a hagyományos közfoglalkoztatási feladatok szezonális jellege is hozzájárul ahhoz, hogy az év első hónapjaiban alacsonyabb a foglalkoztatás, ezzel párhuzamosan pedig magasabb az álláskeresők száma.

A nyilvántartott álláskeresők számának alakulása Tolna megyében 2011. január - 2013. január



Január hónap folyamán decemberhez képest 284-gyel kevesebben, mintegy 2.294-en váltak álláskeresővé Tolna megyében. A nyilvántartásból kikerülők száma 346 fős csökkenést mutatott, így az adott hónapban 1.081 főt számláltak.



7100 Szekszárd, Szent István tér 11-13.

Telefon: (36 74) 505-672 Fax: (36 74) 311-773 E-mail: tolnakh-mk@lab.hu Honlap: www.kozig.tolnamegye.hu

Januárban az előző hónaphoz viszonyítva Tolna megye valamennyi kirendeltségében emelkedett a nyilvántartott álláskeresők száma. A legnagyobb mértékű növekedés Tamási körzetében következett be, itt a zárónapon 12,2%-kal többen szerepeltek a regisztrációban az egy hónappal korábbinál. Bonyhád körzetében 9,8%-kal, a Paksi Kirendeltség vonzaskörzetében 7,4%-kal, Szekszárd térségében 7,0%-kal, míg a dombóvári kistérségben 5,5%-kal növekedett a nyilvántartott álláskeresők száma.

A nyilvántartott álláskeresők száma és változása kirendeltségenként

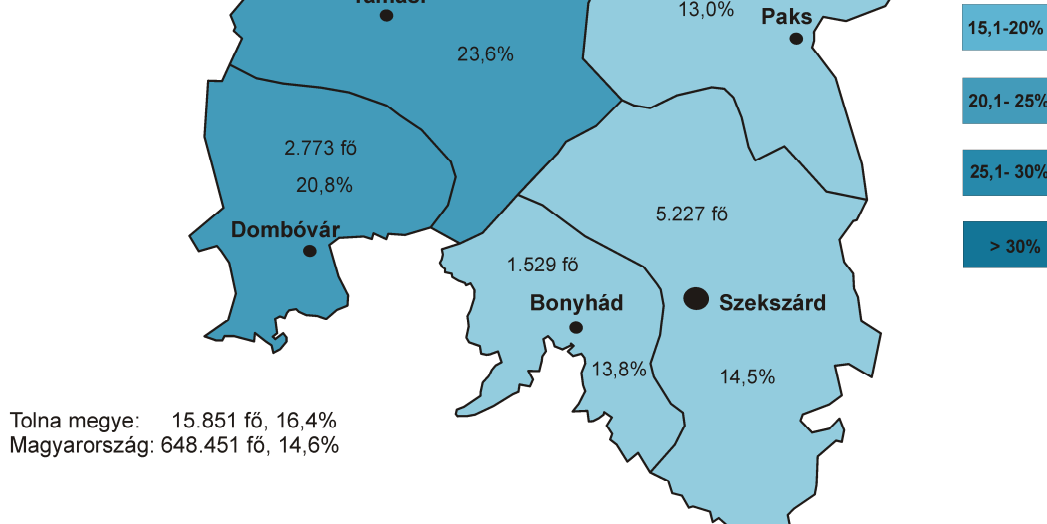
Körzet	2013. január (fő)	2012. december (fő)	Változás
Bonyhád	1529	1393	+ 9,8
Dombóvár	2773	2628	+ 5,5
Paks	2669	2484	+ 7,4
Tamási	3653	3255	+ 12,2
Szekszárd	5227	4887	+ 7,0
Tolna megye	15851	14647	+ 8,2

A vizsgált hónapban a nyilvántartott álláskeresők Tolna megye gazdaságilag aktív népességének 16,4%-át tették ki, ez az egy hónappal korábbinál 2,2%-ponttal, az egy évvel korábbi értékénél 0,2%-ponttal kedvezőtlenebb. A mutató emelkedését jelentősen befolyásolta, hogy a kiszámításához nevezőként használt és a KSH által publikált 2012. január 1-ei gazdaságilag aktív népesség számában 6,4%-os csökkenés következett be. A Tolna megyei tárgy-havi mutató az országos átlagot 1,8%-ponttal haladta meg.

A kirendeltségi körzetek – egyben a statisztikai kistérségek – relatív munkaerő-piaci helyzetét az alábbi térkép mutatja be:

A nyilvántartott álláskeresők száma és gazdaságilag aktív népességhez viszonyított aránya Tolna megye kistérségeiben

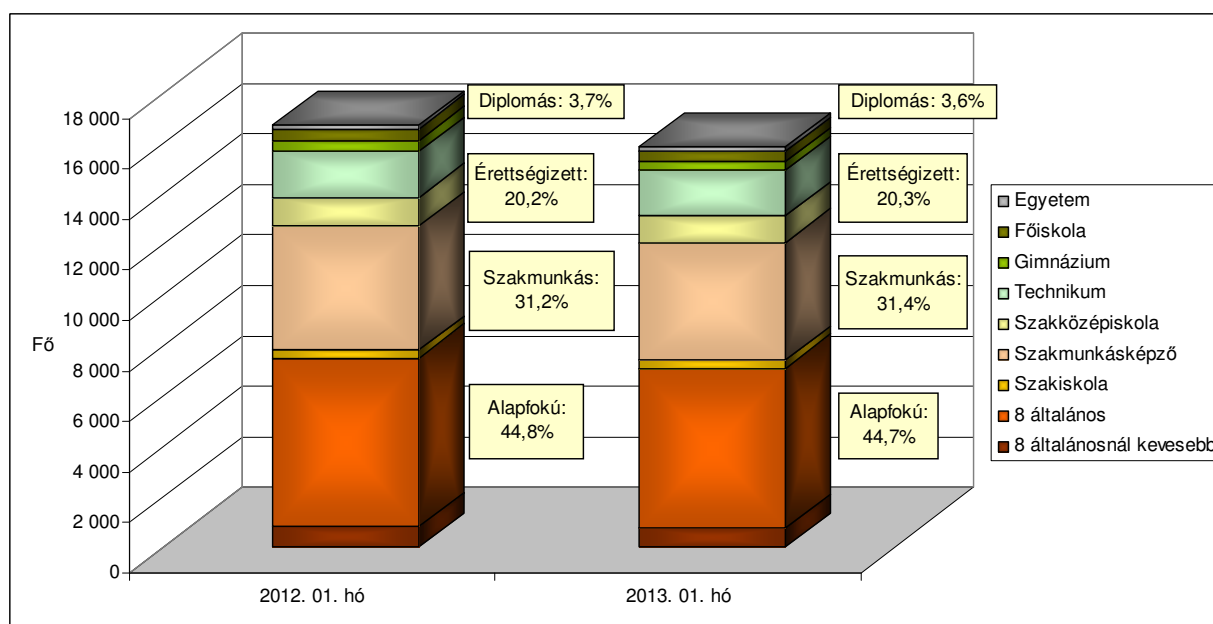
2013. január



A nyilvántartott álláskereső gazdaságilag aktív népességhez viszonyított aránya 2013. január hónapban is Tamási (23,6%) és Dombóvár térségében (20,8%) volt a legmagasabb, és egyben megyei átlagot is meghaladó. Szekszárd környékének mutatója (14,5%) már az országos átlag (14,6%) alatt volt. Bonyhád (13,8%) és Paks (13,0%) kistérségekben pedig ennél is kedvezőbb volt az arányszám.

Az álláskereső elhelyezkedési esélyeit legnagyobb mértékben az iskolai végzettségük határozza meg. Mint az alábbi grafikonból is kitűnik, komoly problémát jelent, hogy a regisztráltak 44,7%-a alacsony iskolázottságú, és ez az arány 0,1%-ponttal alacsonyabb az egy évvel korábinál.

Az álláskereső iskolai végzettség szerinti összetétele Tolna megyében



Az előző év azonos időszakához képest az álláskereső között csekély mértékben változott a szakmunkás végzettségűek, az érettségizettek és a diplomások aránya is (sorrendben az előbbi kettő 0,2, illetve 0,1%-ponttal emelkedett, a diplomásoké 0,1%-ponttal csökkent).

Néhány a Tolna megyei álláskereső összetételét jellemző adat

Jellemző	2013. január		2012. december		2012. január	
	Létszám	Arány	Létszám	Arány	Létszám	Arány
Összes álláskereső	15 851	100,0%	14 647	100,0%	16 735	100,0%
Férfi	8 545	53,9%	7 548	51,5%	8 800	52,6%
Nő	7 306	46,1%	7 099	48,5%	7 935	47,4%
Legfeljebb 25 éves	3 148	19,9%	2 970	20,3%	3 135	18,7%
26 – 35 éves	3 730	23,5%	3 449	23,5%	4 196	25,1%
36 – 50 éves	5 720	36,1%	5 250	35,8%	6 305	37,7%
50 év feletti	3 253	20,5%	2 978	20,3%	3 099	18,5%
Pályakezdő	2 061	13,0%	1 976	13,5%	1 756	10,5%
Álláskeresői ellátásban részesülő	1 741	11,0%	1 538	10,5%	2 744	16,4%
Szociális ellátásban részesülő	5 027	31,7%	4 727	32,3%	5 289	31,6%
Ellátásban nem részesülő	9 083	57,3%	8 382	57,2%	8 702	52,0%
Több mint 12 hónapja folyamatosan nyilvántartott	4 119	26,0%	3 839	26,2%	3 271	19,5%

Január folyamán fékeződött a pályakezdő állás keresők beáramlása a kirendeltségekre. A tárgy hónapban 259 pályakezdő került be a regisztrációba, ez az előző havinál 6,8%-kal, az előző év azonos időszakánál viszont 30,9%-kal alacsonyabb létszámot jelentett. A belépők legnagyobb hányadát (64,5%-a) középfokú végzettségűek alkották.

A belépő pályakezdő állás keresők számának csökkenésével ellentétben nőtt a pályakezdők zárónapi létszáma. Január végén 2.061 pályakezdő szerepelt a regiszterünkben, mely az előző havi értéket 4,3%-kal (85 fővel), az előző évi decemberi létszámot 17,4%-kal (305 fővel) múlta felül. Arányuk az összes nyilvántartott állás kereső között 5%-ponttal 13,0%-ra csökkent, ami az egy évvel korábbi adathoz képest még így is 2,5%-pontos emelkedést jelent.

A 2013. január 20-i állapot szerint a Tolna megyében nyilvántartott állás keresők közül 1.741 fő (11,0 %) volt jogosult valamely típusú *munkaügyi ellátásra*, ami az előző havi létszámhoz viszonyítva 13,2%-os emelkedést, 2012 azonos időszakához képest pedig 36,6%-os csökkenést jelent.

Januárban az *állás keresési járadékosok* száma 194 fővel 1.591-re emelkedett, így arányuk 10,0%-ot tett ki. A járadékban részesülők számát azok a közfoglalkoztatásból kikerültek emelték meg, akik korábbi munkaviszonyukból eredően rendelkeztek annyi jogosultsági idővel, hogy a közfoglalkoztatásban eltöltött hónapokkal együtt elérték a járadékhoz való jogosultsághoz szükséges 360 napot. A *segélyesek* a tárgy hónapban mindössze 150-en voltak, létszámuk 9 fővel emelkedett az előző hónaphoz képest, arányuk 0,9%-ra csökkent.

A nyilvántartott állás keresők körében mindössze 67 fő (0,4%) *rendszeres szociális segélyes* szerepelt, de a szóban forgó szociális ellátásban részesülők túlnyomó többsége már nem áll kapcsolatban a munkaügyi szervezettel. *Foglalkoztatást helyettesítő támogatásra* 4.960 fő volt jogosult január 20-án, számuk decemberhez viszonyítva 6,4%-kal nőtt, az egy évvel korábbihoz képest 4,1%-kal csökkent, arányuk így 31,3%-ot tett ki a tárgyidőszakban. Az állás keresőknek több mint fele (9.083 fő) sem munkaügyi, sem szociális *ellátásra nem* volt *jogosult*.

A több mint egy éve, megszakítás nélkül a nyilvántartásban szereplő állás keresők száma januárban 4.119 főre emelkedett. Az decemberi adatokhoz viszonyítva 280 fős, az előző év azonos időszakához képest pedig 848 fős emelkedést tapasztalhatunk. A tartósan állást keresők aránya az előző havi 26,2%-hoz viszonyítva alig változott (26,0%-ra csökkent). A vizsgált csoportba tartozó állás keresők körében 48,1%-ot tett ki a legfeljebb 8 általánost végzettségűek aránya, 29,8%-uk pedig 50 év feletti volt. A „tartós munkanélküliek” 39,7%-a szociális juttatásban részesült az önkormányzattól, 58,0%-uk pedig nem kapott ellátást.

Az alábbi táblázat alapján megfigyelhető, hogy az ország 33 leghátrányosabb helyzetű kistérsége közé sorolt Tamási kistérségben regisztrált állás keresők körében a legmagasabb mind az alacsony iskolai végzettségűek, mind az 50 év feletti aránya.

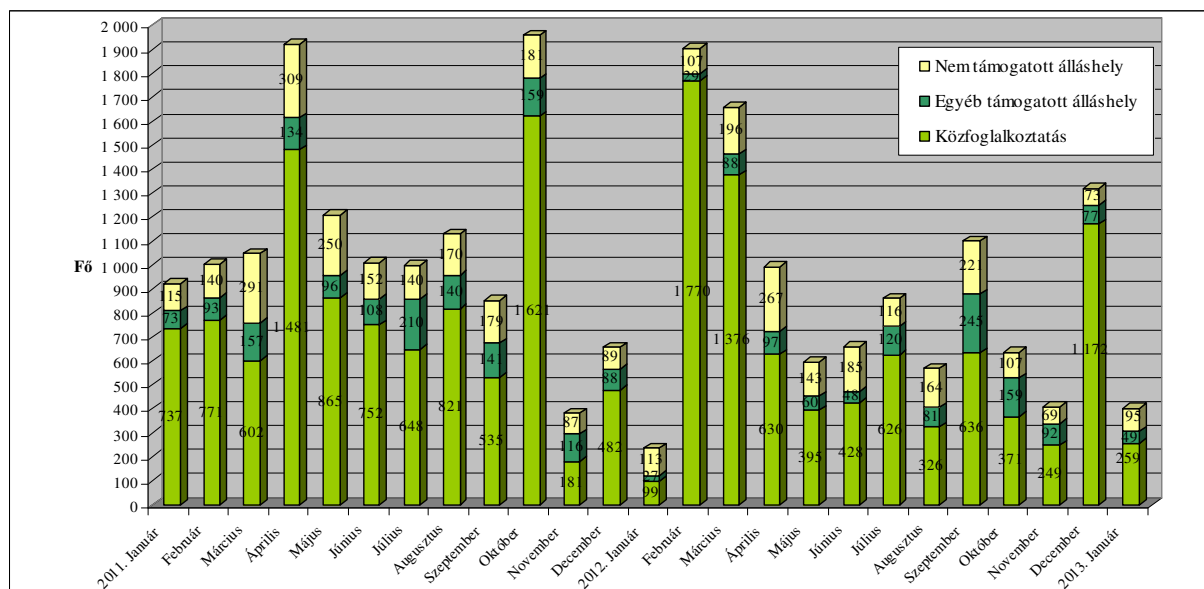
A munkaerőpiacon leginkább hátránnyal küzdő célcsoportok aránya az álláskeresők körében

Tolna megye kistérségeiben

Kistérség	Legfeljebb általános iskolát végzettek	50 év felettiek	Több mint 12 hónapja folyamatosan regisztráltak	Szociális ellátásban részesülők (RSZS, FHT)	Pályakezdekők
	aránya a nyilvántartott álláskeresők körében, 2013. január				
Bonyhád	38,1%	16,6%	25,1%	22,6%	13,7%
Dombóvár	42,1%	19,8%	26,3%	31,3%	13,9%
Paks	44,5%	19,5%	22,5%	37,3%	13,9%
Tamási	51,5%	23,2%	23,9%	31,6%	12,0%
Szekszárd	43,4%	20,7%	29,4%	31,8%	12,6%
Tolna megye	44,7%	20,5%	26,0%	31,7%	13,0%
Magyarország	41,7%	23,1%	27,5%	34,1%	11,4%

A decemberi és a januári zárnap között a munkáltatók Tolna megyében mindössze 403 főre vonatkozó új munkaerőigényt jelentettek be a kirendeltségeken. Ez a szám az előző havi bejelentett álláshelyeknél 69,5%-kal kevesebb. A munkaerő-kereslet említett csökkenésére a közfoglalkoztatási programok év eleji volumenének szűkülése volt jelentős befolyással. A tárgyhavi újonnan jelzett üres állások közül 194 Szekszárd, 102 Dombóvár, 57 Tamási, 37 Bonyhád, 13 pedig Paks térségében jelent meg.

Az új álláshelyek számának alakulása Tolna megyében, 2011. január - 2013. január



Az újonnan bejelentett támogatott álláslehetőségek száma 308-at tett ki, ami decemberhez képest 75,3%-kal (941-gyel) kevesebb, az egy évvel korábban pedig 182-vel több álláshelyet jelentett.

A támogatott állások 64,3%-a (259 álláshely) a közfoglalkoztatási program valamely eszközére vonatkozott. Egyéb – zömében a TÁMOP 1.1.2. program keretében kínált bérjellegű – támogatásokhoz 7 főre vonatkozó munkaerőigény kapcsolódott, munkahelyteremtő beruházás támogatásához 42 álláshely.

A januárban bejelentett állások 23,6%-ához (95 álláshelyhez) a foglalkoztatók *nem igényeltek állami támogatást*, ez mind arányában, mind számukat tekintve növekedést mutat a decemberi adatokhoz (5,5% – 73 álláshely) viszonyítva. Egy évvel korábban 113 olyan állásbejelentés érkezett a kirendeltségekhez, melyhez a munkáltatók nem igényeltek támogatást.