



## TOLNA MEGYEI KORMÁNYHIVATAL

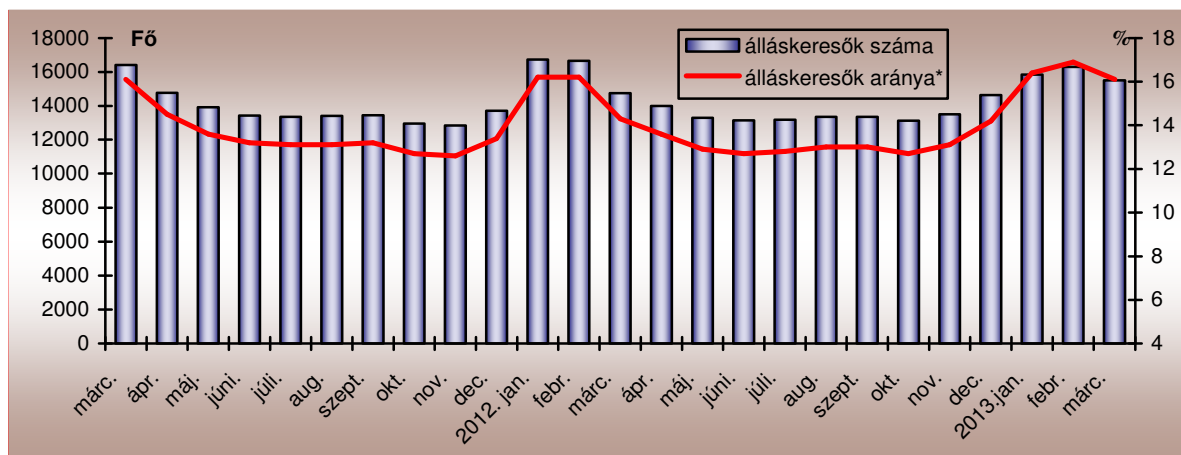
MUNKAÜGYI KÖZPONTJA

### A MUNKAERŐ-PIACI HELYZET ALAKULÁSA TOLNA MEGYÉBEN - 2013. MÁRCIUS

2013. március 20-án a Tolna Megyei Kormányhivatal Munkaügyi Központjának nyilvántartásában 15.507 álláskereső szerepelt, amely az előző havinál 791 fővel (4,9%-kal) alacsonyabb, az előző év azonos időszakához képest pedig 759 fővel (5,2%-kal) magasabb létszámot jelentett.

### A nyilvántartott álláskeresők számának alakulása Tolna megyében

2011. március - 2013. március



A belépési forgalom kissé emelkedett, március hónap folyamán februárhoz képest 8 fővel többen, mintegy 1.637-en váltak álláskeresővé Tolna megyében. A nyilvántartásból kikerülők száma kiemelkedően magas, 1.257 fős növekedést mutatott, így az adott hónapban 2.427 főt számláltak. A kilépők nagy száma egyértelműen a közfoglalkoztatással hozható összefüggésbe, hagyományos közfoglalkoztatásba 275 fő, országos közfoglalkoztatásba 336 fő, kistérségi startmunka mintaprogramba 1754 fő kapcsolódott be a tárgy hónap folyamán.

Márciusban az előző hónaphoz viszonyítva Tolna megye valamennyi kirendeltségében visszaesett a munkaerő-kínálat. A legnagyobb mértékű csökkenés Tamási körzetében következett be, itt a zárónapon 10,3%-kal kevesebben szerepeltek a regisztrációban az egy hónappal korábbinál. Szekszárd térségében 4,1%-kal, Bonyhád körzetében 4,0%-kal, a dombóvári kistérségben 3,2%-kal, míg a Paksi Kirendeltség vonzáskörzetében csupán 1,0%-kal csökkent a nyilvántartott álláskeresők száma.

7100 Szekszárd, Szent István tér 11-13.

Telefon: (36 74) 505-672 Fax: (36 74) 311-773 E-mail: tolnakh-mk@lab.hu Honlap: www.kozig.tolnamegye.hu



**A nyilvántartott álláskeresők száma és változása kirendeltségenként**

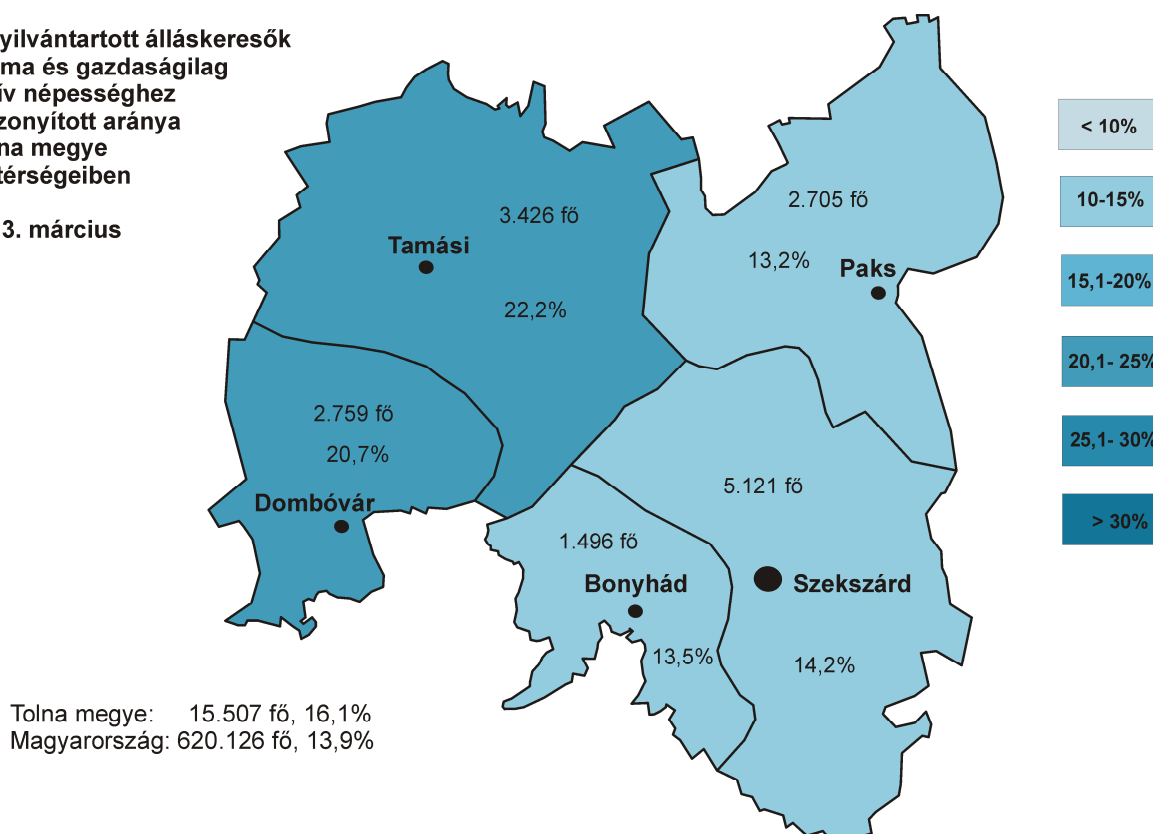
Körzet	2013. március (fő)	2013. február (fő)	Változás
Bonyhád	1 496	1 559	-4,0
Dombóvár	2 759	2 851	-3,2
Paks	2 705	2 732	-1,0
Tamási	3 426	3 818	-10,3
Szekszárd	5 121	5 338	-4,1
<b>Tolna megye</b>	<b>15 507</b>	<b>16 298</b>	<b>-4,9</b>

A vizsgált hónapban a nyilvántartott álláskeresők Tolna megye gazdaságilag aktív népességének 16,1%-át tették ki, mely az egy hónappal korábbinál 0,8%-ponttal kedvezőbb, az egy évvel korábbi értéknél ugyanakkor 1,8%-ponttal magasabb.<sup>1</sup> A Tolna megyei tárgyhazi mutató az országos átlagot 2,2%-ponttal haladta meg.

**A kirendeltségi körzetek – egyben a statisztikai kistérségek – relatív munkaerő-piaci helyzetét az alábbi térkép mutatja be:**

A nyilvántartott álláskeresők száma és gazdaságilag aktív népességhez viszonyított aránya Tolna megye kistérségeiben

2013. március

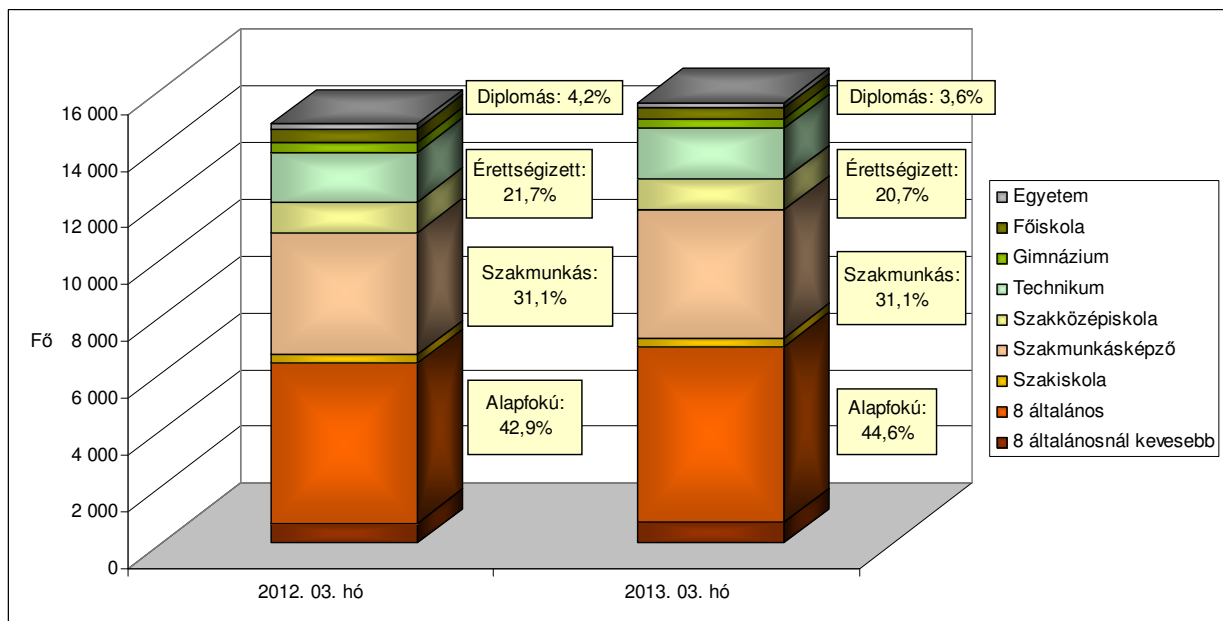


<sup>1</sup> Az álláskeresők gazdaságilag aktív népességhez viszonyított arányát 2013-ban jelentősen befolyásolja (emeli), hogy a kiszámításához nevezőként használt és a KSH által publikált 2012. január 1-ei gazdaságilag aktív népesség számában 6,4%-os csökkenés következett be.

A nyilvántartott álláskeresők gazdaságilag aktív népességhez viszonyított aránya 2013. március hónapban is Tamási (22,2%) és Dombóvár térségében (20,7%) volt a legmagasabb, és egyben megyei átlagot is meghaladó. Szekszárd környékének mutatója (14,2%) már optimálisabb értéket jelentett a megyei mutatónál, ugyanakkor az országos átlagot (13,9%) kismértékben meghaladta, Bonyhád (13,5%) és Paks (13,2%) kistérségekben pedig ennél is kedvezőbb volt az arányszám.

Az álláskeresők elhelyezkedési esélyeit legnagyobb mértékben az iskolai végzettségük határozza meg. Mint az alábbi grafikonból is kiténik, komoly problémát jelent, hogy a regisztráltak 44,6%-a alacsony iskolázottságú, és ez az arány 1,7%-ponttal magasabb az egy évvel korábinál.

**Az álláskeresők iskolai végzettség szerinti összetétele Tolna megyében**



Az előző év azonos időszakához képest az álláskeresők között a szakmunkás végzettségűek aránya változatlan maradt, míg az érettségizettek aránya 1,0%-ponttal, a diplomások aránya 0,6%-ponttal csökkent.

**Néhány a Tolna megyei álláskeresők összetételét jellemző adat**

Jellemző	2013. március		2013. február		2012. március	
	Létszám	Arány	Létszám	Arány	Létszám	Arány
Összes álláskereső	15 507	100,0%	16 298	100,0%	14 748	100,0%
Férfi	8 299	53,5%	8 860	54,4%	7 488	50,8%
Nő	7 208	46,5%	7 438	45,6%	7 260	49,2%
Legfeljebb 25 éves	3 124	20,1%	3 230	19,8%	2 931	19,9%
26 – 35 éves	3 683	23,8%	3 858	23,7%	3 703	25,1%
36 – 50 éves	5 524	35,6%	5 855	35,9%	5 353	36,3%
50 év feletti	3 176	20,5%	3 355	20,6%	2 761	18,7%
Pályakezdő	2 074	13,4%	2 128	13,1%	1 756	11,9%
Álláskeresési ellátásban részesülő	1 354	8,7%	1 606	9,9%	1 922	13,0%
Szociális ellátásban részesülő	5 179	33,4%	5 377	33,0%	4 824	32,7%
Ellátásban nem részesülő	8 974	57,9%	9 315	57,2%	8 002	54,3%
Több mint 12 hónapja folyamatosan nyilvántartott	4 139	26,7%	4 227	25,9%	3 121	21,2%

Március folyamán csökkent a pályakezdő álláskeresők beáramlása a kirendeltségekre. A tárgy hónapban 252 pályakezdő került be a regisztrációba, ez az előző havinál 4,5%-kal alacsonyabb, ugyanakkor az előző év azonos időszakánál 20,6%-kal magasabb létszámot jelentett. A belépők legnagyobb hányadát (58,7%-a) középfokú végzettségűek alkották.

A belépő pályakezdő álláskeresők számának csökkenésével párhuzamosan csökkent a pályakezdők zárónapi létszáma. Március végén 2.074 pályakezdő szerepelt a regiszterünkben, mely az előző havi értéket 2,5%-kal (54 fővel) múlta alul, az előző évi márciusi létszámot 18,1%-kal (318 fővel) múlta felül. Arányuk az összes nyilvántartott álláskereső között az előző hónaphoz viszonyítva 0,3%-ponttal 13,4%-ra növekedett, és így az egy évvel korábbi adathoz képest 1,5%-pontos emelkedést mutat.

A 2013. március 20-i állapot szerint a Tolna megyében nyilvántartott álláskeresők közül 1.354 fő (8,7%) volt jogosult valamely típusú *álláskeresési ellátásra*, ami az előző havi létszámhoz viszonyítva 15,7%-os, 2012 azonos időszakához képest 29,6%-os csökkenést jelent.

Márciusban az *álláskeresési járadékosok* száma 273 fővel 1.154-re csökkent, így arányuk 7,4%-ot tett ki. *A segélyre jogosultak* a tárgy hónapban 200-an voltak, létszámuk 21 fővel emelkedett az előző hónaphoz képest, arányuk 1,3%.

A nyilvántartott álláskeresők körében mindössze 63 fő (0,4%) *rendszeres szociális segélyes* szerepelt, de a szóban forgó szociális ellátásban részesülők túlnyomó többsége már nem áll kapcsolatban a munkaügyi szervezettel. *Foglalkoztatást helyettesítő támogatásra* 5.116 fő volt jogosult március 20-án, számuk februárhoz viszonyítva 3,7%-kal csökkent, az egy évvel korábbihoz képest 8,3%-kal növekedett, arányuk így 33,0%-ot tett ki a tárgyidőszakban. Az álláskeresők közel hattizede (8.974 fő) sem munkaügyi, sem szociális *ellátásra nem volt jogosult*.

A több mint egy éve, megszakítás nélkül a nyilvántartásban szereplő álláskeresők száma márciusban 88 fővel 4.139 főre csökkent, ugyanakkor az előző év azonos időszakához képest 1.018 fős emelkedést tapasztalhatunk. A csökkenés ellenére a tartósan állást keresők aránya (a regisztráltak számának még nagyobb ütemű csökkenésének köszönhetően) az előző havi 25,9%-hoz viszonyítva 26,7%-ra emelkedett. A vizsgált csoportba tartozó álláskeresők körében 48,1%-ot tett ki a legfeljebb 8 általánost végzettségűek aránya, 29,8%-uk pedig 50 év feletti volt. A „tartós munkanélküliek” 39,2%-a szociális juttatásban részesült az önkormányzattól, 58,0%-uk pedig nem kapott ellátást.

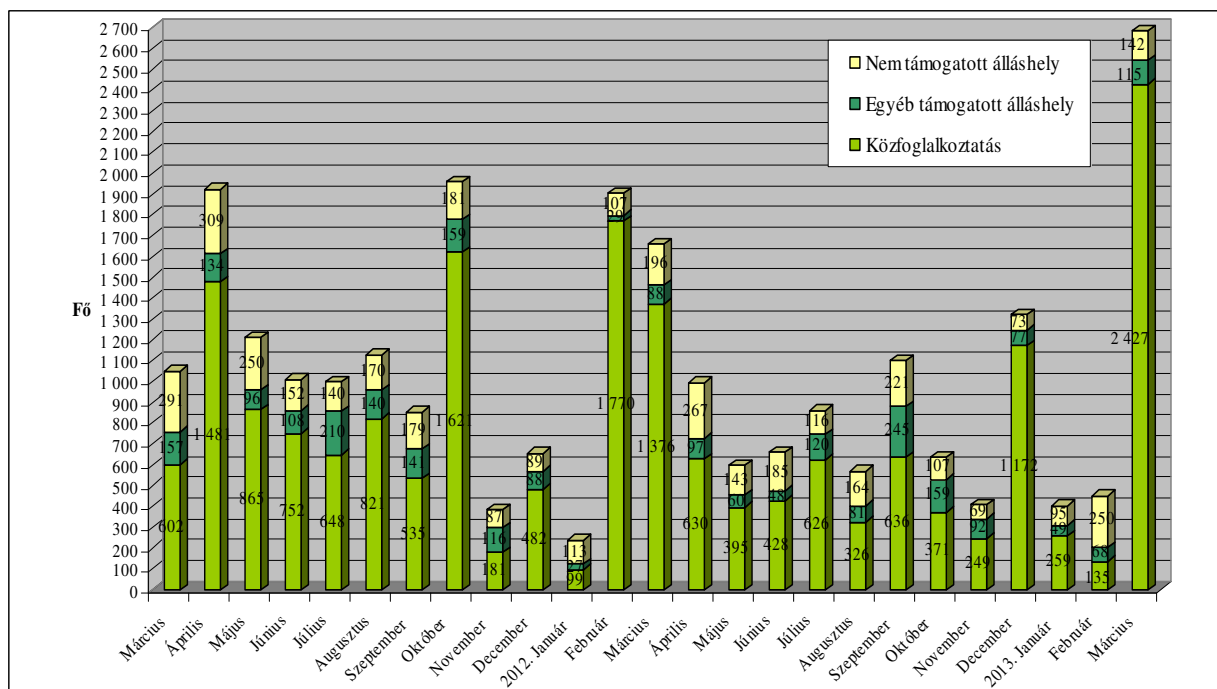
Az alábbi táblázat alapján megfigyelhető, hogy az ország 33 leghátrányosabb helyzetű kistérsége közé sorolt Tamási kistérségben regisztrált álláskeresők körében a legmagasabb mind az alacsony iskolai végzettségűek, mind az 50 év felettek aránya.

**A munkaerőpiacon leginkább hátránnyal küzdő célcsoportok aránya az álláskeresők körében Tolna megye kistérségeiben**

Kistérség	Legfeljebb általános iskolát végzettek	50 év felettek	Több mint 12 hónapja folyamatosan regisztráltak	Szociális ellátásban részesülők (RSZS, FHT)	Pályakezdekők
Bonyhád	38,8%	16,7%	26,8%	26,7%	13,4%
Dombóvár	42,2%	19,9%	27,0%	32,9%	14,3%
Paks	43,8%	19,3%	22,4%	38,3%	14,8%
Tamási	51,3%	22,8%	25,0%	32,8%	12,7%
Szekszárd	43,6%	21,0%	29,9%	33,4%	12,6%
<b>Tolna megye</b>	<b>44,6%</b>	<b>20,5%</b>	<b>26,7%</b>	<b>33,4%</b>	<b>13,4%</b>
<i>Magyarország</i>	<i>41,2%</i>	<i>23,0%</i>	<i>28,7%</i>	<i>37,1%</i>	<i>11,9%</i>

A februári és a márciusi zárnap között a munkáltatók Tolna megyében kiemelkedően magas számú, 2.684 főre vonatkozó új munkaerőigényt jelentettek be a kirendeltségeken. Ez a szám az előző havi bejelentett álláshelyek (453 álláshely) közel hatszorosa. A tárgyhavi újonnan jelzett üres állások közül 1.399 Tamási, 683 Dombóvár, 354 Szekszárd, 146 Paks, 105 pedig Bonyhád térségében jelent meg.

**Az új álláshelyek számának alakulása Tolna megyében, 2011. március - 2013. március**



Az újonnan bejelentett *támogatott álláslehetőségek* száma 2.542-öt tett ki, ami a februári támogatott álláshelyek (203 álláshely) 12,5-szerese, és az egy évvel korábbi adatokhoz képest 73,6%-kal (1.078-cal) több álláshelyet jelentett.

A *támogatott állások* 95,5%-a (2.427 álláshely) a közfoglalkoztatási program valamely eszközéhez kapcsolódott. Egyéb – zömében a TÁMOP 1.1.2. program keretében kínált bérjellegű – támogatásokhoz 74 főre vonatkozó munkaerőigény kapcsolódott, munkahelyteremtő beruházás támogatásához 41 álláshely.

A márciusban bejelentett állások 5,3%-ához (142 álláshelyhez) a foglalkoztatók *nem igényeltek állami támogatást*, ez mind arányában, mind számukat tekintve csökkenést mutat a februári adatokhoz (55,2% – 250 álláshely) viszonyítva. Egy évvel korábban 196 olyan állásbejelentés érkezett a kirendeltségekhez, melyhez a munkáltatók nem igényeltek támogatást.