



## TOLNA MEGYEI KORMÁNYHIVATAL

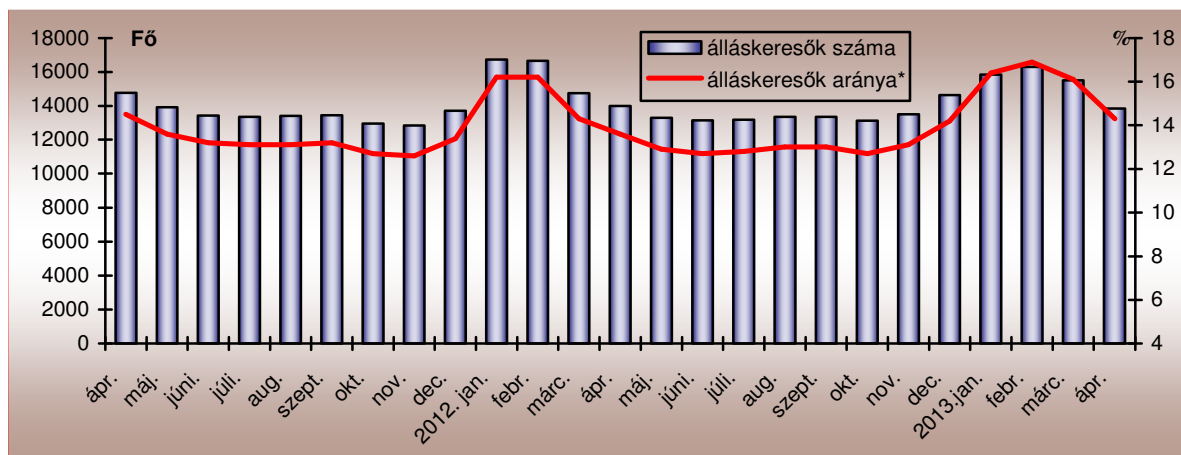
MUNKAÜGYI KÖZPONTJA

### A MUNKAERŐ-PIACI HELYZET ALAKULÁSA TOLNA MEGYÉBEN - 2013. ÁPRILIS

2013. április 20-án a Tolna Megyei Kormányhivatal Munkaügyi Központjának nyilvántartásában 13.842 álláskereső szerepelt, amely az előző havinál 1.665 fővel (10,7%-kal), az előző év azonos időszakához képest 157 fővel (1,1%-kal) alacsonyabb létszámot jelentett.

### A nyilvántartott álláskeresők számának alakulása Tolna megyében

2011. április - 2013. április



A belépési forgalom erőteljesen csökkent, április hónap folyamán márciusához képest 711 fővel kevesebben, 926-an váltak álláskeresővé Tolna megyében. A nyilvántartásból kikerülők száma 157 fővel volt több, az előző havinál, így 2.583 főt számláltak.

Áprilisban az előző hónaphoz viszonyítva Tolna megye valamennyi kirendeltségében visszaesett a munkaerő-kínálat. A legnagyobb mértékű csökkenés Tamási körzetében következett be, itt a zárónapon 20,8%-kal kevesebben szerepeltek a regisztrációban az egy hónappal korábinál. A közel 1/5-ös visszaesés a közfoglalkoztatás beindulásának köszönhető. A dombóvári kistérségben 10,4%-kal, Bonyhád körzetében 7,5%-kal, a Paksi Kirendeltség vonzáskörzetében 8,3%-kal, míg Szekszárd térségében 6,4%-kal csökkent a nyilvántartott álláskeresők száma.



7100 Szekszárd, Szent István tér 11-13.

Telefon: (36 74) 505-672 Fax: (36 74) 311-773 E-mail: tolnakh-mk@lab.hu Honlap: www.kozig.tolnamegye.hu

### A nyilvántartott álláskeresők száma és változása kirendeltségenként

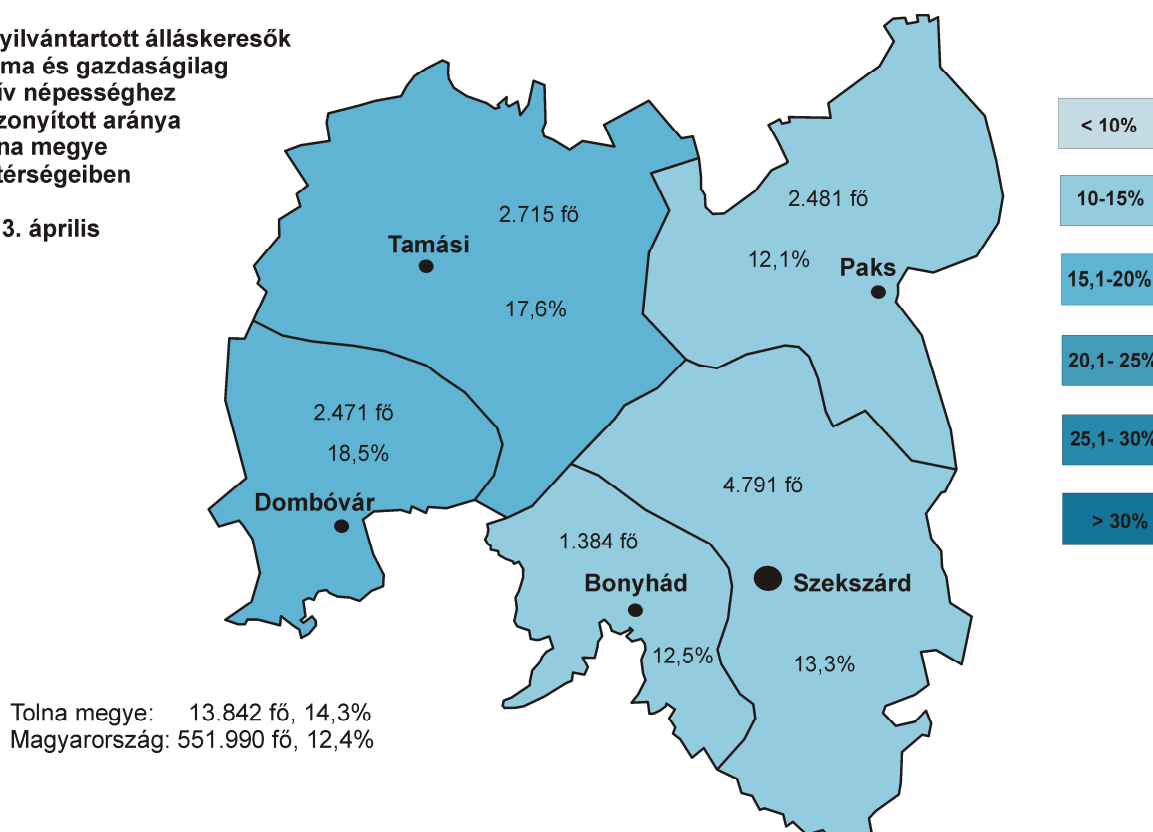
Körzet	2013. április (fő)	2013. március (fő)	Változás
Bonyhád	1384	1496	-7,5
Dombóvár	2471	2759	-10,4
Paks	2481	2705	-8,3
Tamási	2715	3426	-20,8
Szekszárd	4791	5121	-6,4
<b>Tolna megye</b>	<b>13842</b>	<b>15507</b>	<b>-10,7</b>

A vizsgált hónapban a nyilvántartott álláskeresők Tolna megye gazdaságilag aktív népességének 14,3%-át tették ki, mely az egy hónappal korábbinál 1,8%-ponttal kedvezőbb, az egy évvel korábbi értéknél ugyanakkor 0,7%-ponttal magasabb.<sup>1</sup> A Tolna megyei tárgyhavi mutató az országos átlagot 1,9%-ponttal haladta meg.

### A kirendeltségi körzetek – egyben a statisztikai kistérségek – relatív munkaerő-piaci helyzetét az alábbi térkép mutatja be:

A nyilvántartott álláskeresők száma és gazdaságilag aktív népességhez viszonyított aránya Tolna megye kistérségeiben

2013. április

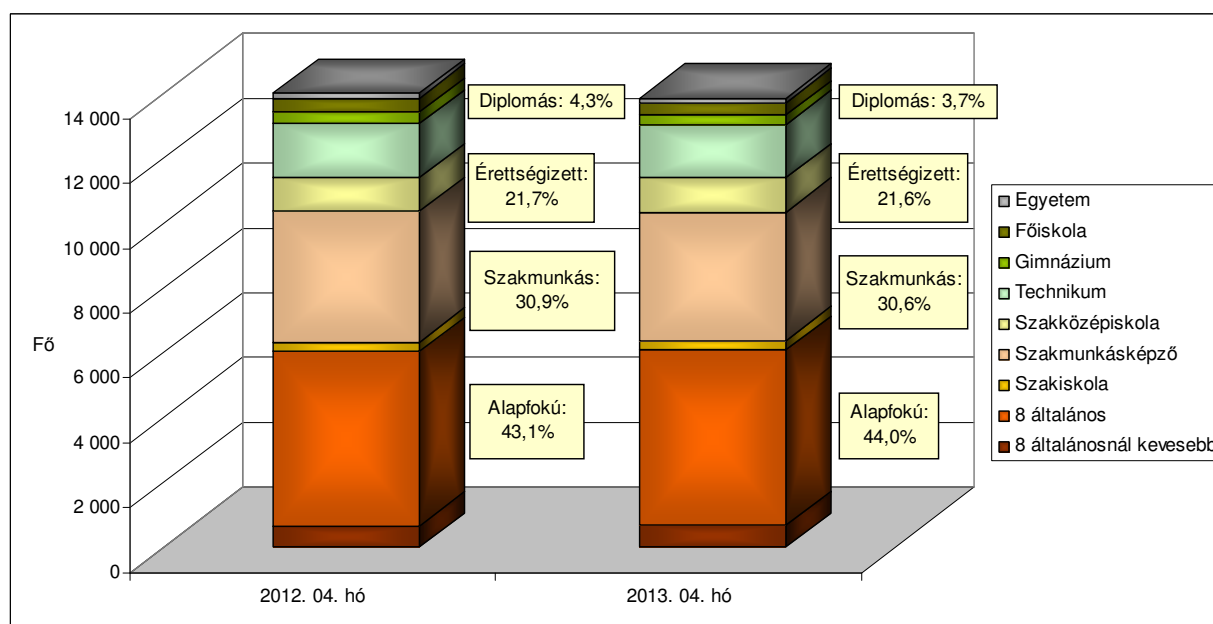


<sup>1</sup> Az álláskeresők gazdaságilag aktív népességhez viszonyított arányát 2013-ban jelentősen befolyásolja (emeli), hogy a kiszámításához nevezőként használt és a KSH által publikált 2012. január 1-ei gazdaságilag aktív népesség számában 6,4%-os csökkenés következett be.

A nyilvántartott álláskeresők gazdaságilag aktív népességhez viszonyított aránya 2013. április hónapban is Dombóvár (18,5%) és Tamási térségében (17,6%) volt a legmagasabb, és egyben megyei átlagot (14,3%) is meghaladó. A megyei mutatónál a Szekszárd környékén (13,3%) és a Bonyhád körzetében (12,5%) számított arány is optimálisabb értéket jelentett, ugyanakkor Paks (12,1%) kistérségében volt egyedül az országos átlagnál (12,4%) is kedvezőbb arányszám.

Az álláskeresők elhelyezkedési esélyeit legnagyobb mértékben az iskolai végzettségük határozza meg. Mint az alábbi grafikonból is kitűnik, komoly problémát jelent, hogy a regisztráltak 44,0%-a alacsony iskolázottságú, és ez az arány 0,9%-ponttal magasabb az egy évvel korábinál.

**Az álláskeresők iskolai végzettség szerinti összetétele Tolna megyében**



Az előző év azonos időszakához képest az álláskeresők között a diplomások aránya 0,6%-ponttal, a szakmunkás végzettségűek aránya 0,3%-ponttal, az érettségizettek aránya pedig 0,1%-ponttal csökkent.

**Néhány a Tolna megyei álláskeresők összetételét jellemző adat**

Jellemző	2013. április		2013. március		2012. április	
	Létszám	Arány	Létszám	Arány	Létszám	Arány
Összes álláskereső	13 842	100,0%	15 507	100,0%	13 999	100,0%
Férfi	7 197	52,0%	8 299	53,5%	6 939	49,6%
Nő	6 645	48,0%	7 208	46,5%	7 060	50,4%
Legfeljebb 25 éves	2 826	20,4%	3 124	20,1%	2 712	19,4%
26 – 35 éves	3 271	23,6%	3 683	23,8%	3 485	24,9%
36 – 50 éves	4 914	35,5%	5 524	35,6%	5 104	36,5%
50 év feletti	2 831	20,5%	3 176	20,5%	2 698	19,3%
Pályakezdő	1 904	13,8%	2 074	13,4%	1 624	11,6%
Álláskeresői ellátásban részesülő	1 111	8,0%	1 354	8,7%	1 533	11,0%
Szociális ellátásban részesülő	4 533	32,7%	5 179	33,4%	4 583	32,7%
Ellátásban nem részesülő	8 198	59,2%	8 974	57,9%	7 883	56,3%
Több mint 12 hónapja folyamatosan nyilvántartott	4 174	30,2%	4 139	26,7%	3 147	22,5%

Április folyamán tovább csökkent a pályakezdő álláskeresők beáramlása a kirendeltségekre. A tárgy hónapban 148 pályakezdő került be a regisztrációba, ez az előző havinál 41,3%-kal, az előző év azonos időszakánál 9,8%-kal alacsonyabb létszámot jelentett. A belépők legnagyobb hányadát (62,2%) középfokú végzettségűek alkották.

A belépő pályakezdő álláskeresők számának csökkenésével párhuzamosan csökkent a pályakezdők zárónapi létszáma. Április végén 1.904 pályakezdő szerepelt a regiszterünkben, mely az előző havi értéket 8,2%-kal (170 fővel) múlta alul, az előző évi áprilisi létszámot 17,2%-kal (280 fővel) múlta felül. Arányuk az összes nyilvántartott álláskereső között az előző hónaphoz viszonyítva 0,4%-ponttal 13,8%-ra növekedett, és így az egy évvel korábbi adathoz képest 2,2%-pontos emelkedést mutat.

A 2013. április 20-i állapot szerint a Tolna megyében nyilvántartott álláskeresők közül 1.111 fő (8,0%) volt jogosult valamely típusú *álláskeresési ellátásra*, ami az előző havi létszámhoz viszonyítva 18,0%-os, 2012 azonos időszakához képest 27,5%-os csökkenést jelent.

Áprilisban az *álláskeresési járadékosok* száma 249 fővel 905-re csökkent, így arányuk 6,5%-ot tett ki. A *segélyre jogosultak* a tárgy hónapban 206-an voltak, létszámuk 6 fővel emelkedett az előző hónaphoz képest, arányuk 1,5%.

A nyilvántartott álláskeresők körében mindössze 62 fő (0,4%) *rendszeres szociális segélyes* szerepelt, de a szóban forgó szociális ellátásban részesülők túlnyomó többsége már nem áll kapcsolatban a munkaügyi szervezettel. *Foglalkoztatást helyettesítő támogatásra* 4.471 fő volt jogosult április 20-án, számuk márciushoz viszonyítva 12,6%-kal, az egy évvel korábbihoz képest 0,4%-kal csökkent, arányuk így 32,3%-ot tett ki a tárgyidőszakban. Az álláskeresők közel hattizede (8.198 fő) sem munkaügyi, sem szociális *ellátásra nem volt jogosult*.

A több mint egy éve, megszakítás nélkül a nyilvántartásban szereplő álláskeresők száma áprilisban 35 fővel 4.174 főre növekedett, mely az előző év azonos időszakához képest 1.027 fős emelkedést jelent. A növekedéssel párhuzamosan a tartósan állást keresők aránya is emelkedett, az előző havi 26,7%-ról 30,2%-ra. A vizsgált csoportba tartozó álláskeresők körében 48,1%-ot tett ki a legfeljebb 8 általánost végzettek aránya, 30,4%-uk pedig 50 év feletti volt. A „tartós munkanélküliek” 38,9%-a szociális juttatásban részesült az önkormányzattól, 58,1%-uk pedig nem kapott ellátást.

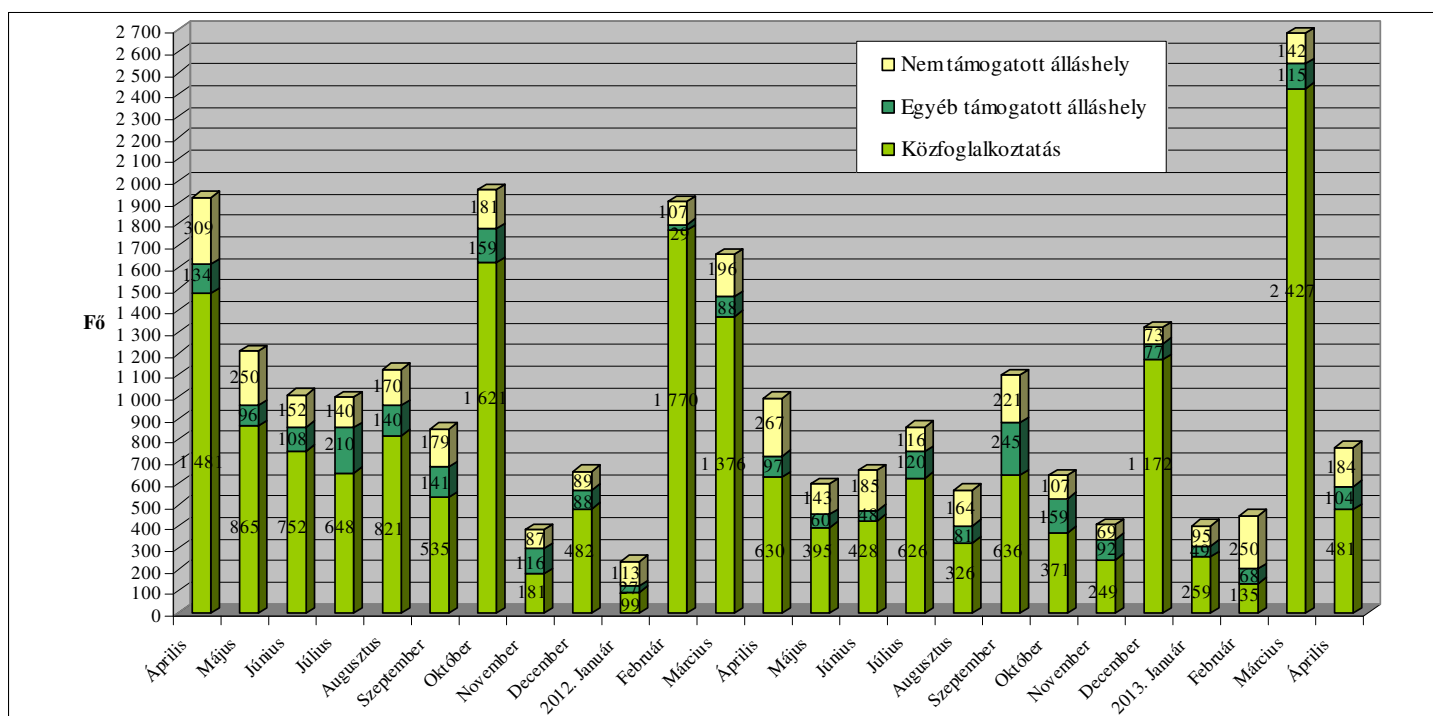
Az alábbi táblázat alapján megfigyelhető, hogy az ország 33 leghátrányosabb helyzetű kistérsége közé sorolt Tamási kistérségben regisztrált álláskeresőik körében a legmagasabb mind az alacsony iskolai végzettségűek, mind az 50 év feletti aránya.

**A munkaerőpiacon leginkább hátránnyal küzdő célcsoportok aránya az álláskeresőik körében  
Tolna megye kistérségeiben**

Kistérség	Legfeljebb általános iskolát végzettek	50 év feletti	Több mint 12 hónapja folyamatosan regisztráltak	Szociális ellátásban részesülők (RSZS, FHT)	Pályakezdők
	aránya a nyilvántartott álláskeresőik körében, 2013. április				
Bonyhád	38,3%	16,4%	29,3%	27,5%	13,7%
Dombóvár	41,5%	20,4%	30,8%	31,1%	15,2%
Paks	44,4%	19,5%	25,2%	37,3%	14,7%
Tamási	49,7%	22,5%	31,3%	30,8%	13,6%
Szekszárd	43,5%	20,9%	32,0%	33,9%	12,7%
<b>Tolna megye</b>	<b>44,0%</b>	<b>20,5%</b>	<b>30,2%</b>	<b>32,7%</b>	<b>13,8%</b>
Magyarország	40,3%	23,4%	31,4%	36,4%	11,9%

A márciusi és az áprilisi zárónap között a munkáltatók Tolna megyében 769 főre vonatkozó új munkaerőigényt jelentettek be a kirendeltségeken. Ez a szám az előző havi bejelentett álláshelyek (2.684 álláshely) 28,7%-a. (A visszaesés annak tudható be, hogy a nagyarányú közfoglalkoztatásba vonás az előző hónapban már megtörtént.) A tárgyhavi újonnan jelzett üres állások közül 256 Szekszárd, 235 Tamási, 110 Paks, 87 Dombóvár, 81 pedig Bonyhád térségében jelent meg.

**Az új álláshelyek számának alakulása Tolna megyében, 2011. április - 2013. április**



Az újonnan bejelentett *támogatott álláslehetőségek* száma 585-öt tett ki, ami a márciusi támogatott álláshelyek (2.542 álláshely) 23%-a, és az egy évvel korábbi adatokhoz képest 19,5%-kal (142-vel) kevesebb álláshelyet jelentett.

A *támogatott állások* 82,2%-a (481 álláshely) a közfoglalkoztatási program valamely eszközehez kapcsolódott. Egyéb – zömében a TÁMOP 1.1.2. program keretében kínált bérjellegű – támogatásokhoz 62 főre vonatkozó munkaerőigény kapcsolódott, munkahelyteremtő beruházás támogatásához 5 álláshely. A munkáltatók Tolna megye valamennyi kirendeltségén összesen 37 álláslehetőséget jelentettek a tavaly sikeresen bevezetett és 2013 márciusában újonnan elindított „Első Munkahely Garancia” elnevezésű program keretében.

Az áprilisban bejelentett állások 23,9%-ához (184 álláshelyhez) a foglalkoztatók *nem igényeltek állami támogatást*, ez mind arányában, mind számukat tekintve növekedést mutat a márciusi adatokhoz (5,3% – 142 álláshely) viszonyítva. Egy évvel korábban 267 olyan állásbejelentés érkezett a kirendeltségekhez, melyhez a munkáltatók nem igényeltek támogatást.