



TOLNA MEGYEI KORMÁNYHIVATAL

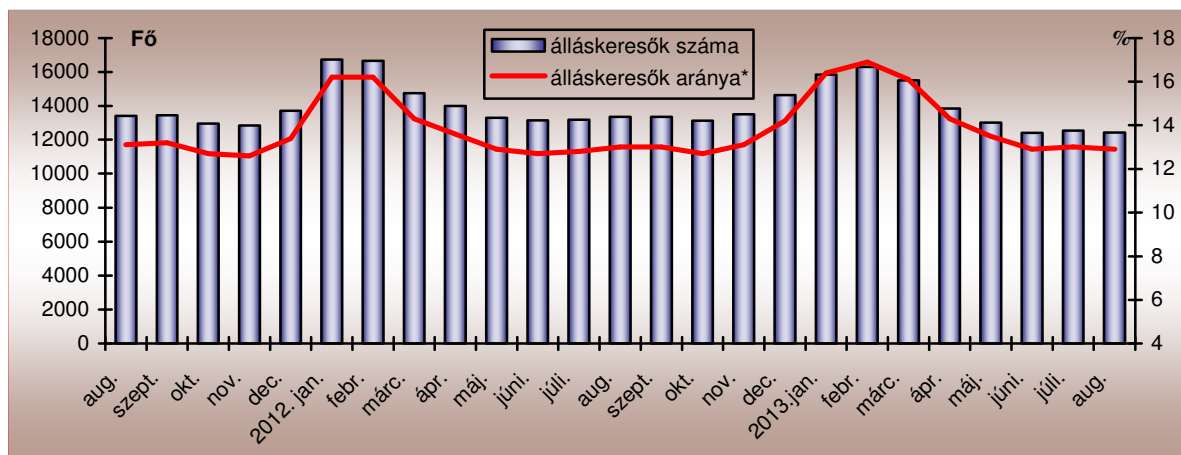
MUNKAÜGYI KÖZPONTJA

A MUNKAERŐ-PIACI HELYZET ALAKULÁSA TOLNA MEGYÉBEN - 2013. AUGUSZTUS

2013. augusztus 20-án a Tolna Megyei Kormányhivatal Munkaügyi Központjának nyilvántartásában 12.428 **álláskereső** szerepelt, amely az előző havinál 127 fővel (1,0%-kal), az előző év azonos időszakához képest 929 fővel (7,0%-kal) alacsonyabb létszámot jelentett.

A nyilvántartott álláskeresők számának alakulása Tolna megyében

2011. augusztus - 2013. augusztus



Augusztus hónap folyamán júliushoz képest 332 fővel kevesebben, 1.404-en váltak álláskeresővé Tolna megyében. A nyilvántartásból kikerülők száma 68 fővel volt kevesebb az előző havinál, így 1.530 főt számláltak.

2013 júliusától kezdődően a járási rendszer bevezetése a munkaügyi kirendeltségek területén is megtörtént. A korábban a Szekszárdi Járási Munkaügyi Kirendeltséghez tartozó települések közül Felsőnána, Kéty, Murga és Zomba a Bonyhádi Járási Munkaügyi Kirendeltséghez, Tengelic pedig a Paksi Járási Munkaügyi Kirendeltséghez került át. Mindezek miatt az érintett munkaügyi kirendeltségek nyilvántartott álláskeresői létszáma, valamint az általuk számított arány nem hasonlítható össze a korábbi adatokkal.



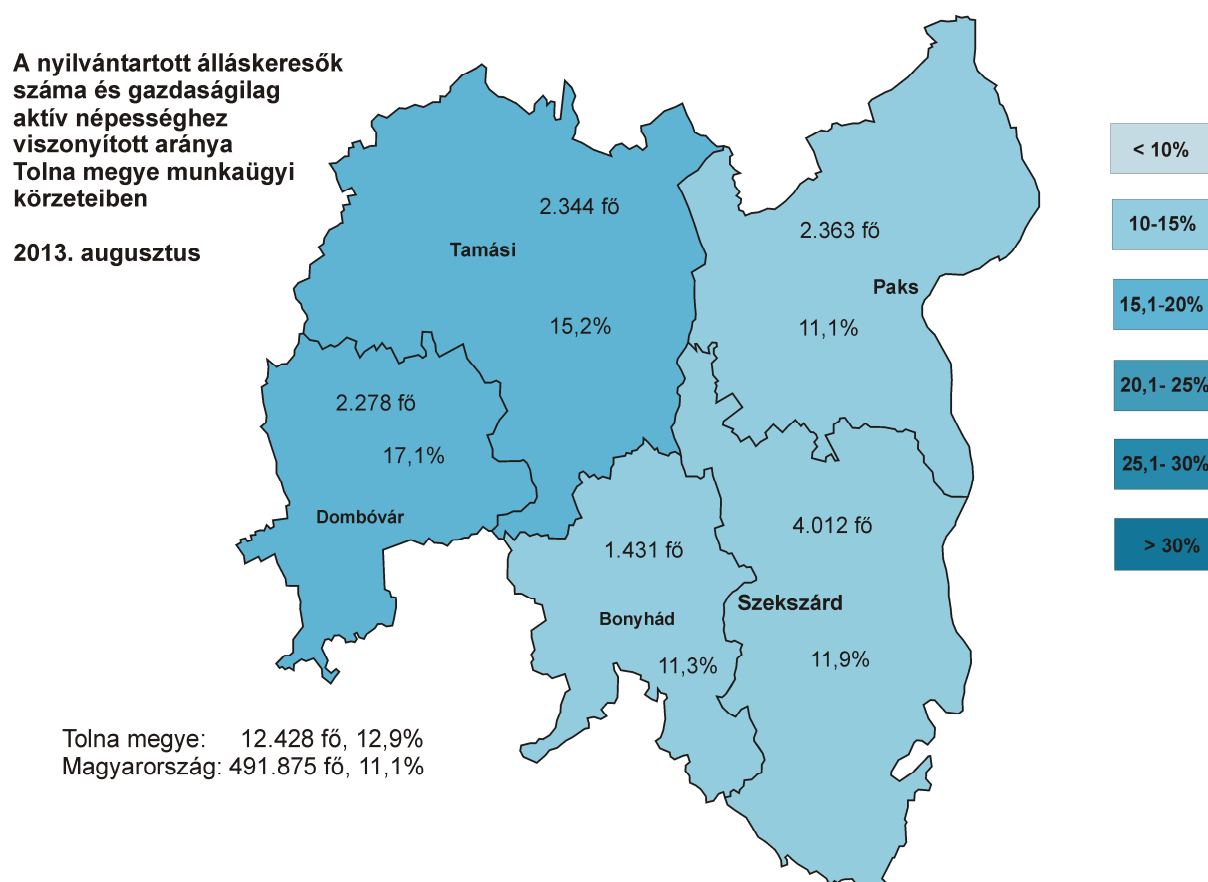
7100 Szekszárd, Szent István tér 11-13.

Telefon: (36 74) 505-672 Fax: (36 74) 311-773 E-mail: tolnakh-mk@lab.hu Honlap: www.kozig.tolnamegye.hu

A tárgyhavi zárónapon Tolna megyében a legnagyobb számú **munkaerő-kínálat**, 4.012 fő, Szekszárd körzetét jellemezte. A Paksi kirendeltség nyilvántartásában 2.363 álláskereső szerepelt, Tamási térségében 2.344 fő, Dombóvár térségében pedig 2.278 fő regisztráltak tartottunk nyilván. A legkevesebb álláskeresőt, 1.431 főt a Bonyhádi kirendeltségen regisztrálták augusztusban, annak ellenére, hogy az illetékesség változása miatt 4 településsel bővült a kirendeltséghez tartozó települések száma.

A vizsgált hónapban a nyilvántartott álláskeresők Tolna megye gazdaságilag aktív népességének 12,9%-át tették ki, mely az egy hónappal és az egy évvel korábbi értékénél is egyaránt 0,1%-ponttal kedvezőbb.¹ A Tolna megyei tárgyhavi mutató az országos átlagot 1,8%-ponttal haladta meg.

A kirendeltségi körzetek relatív munkaerő-piaci helyzetét az alábbi térkép mutatja be:

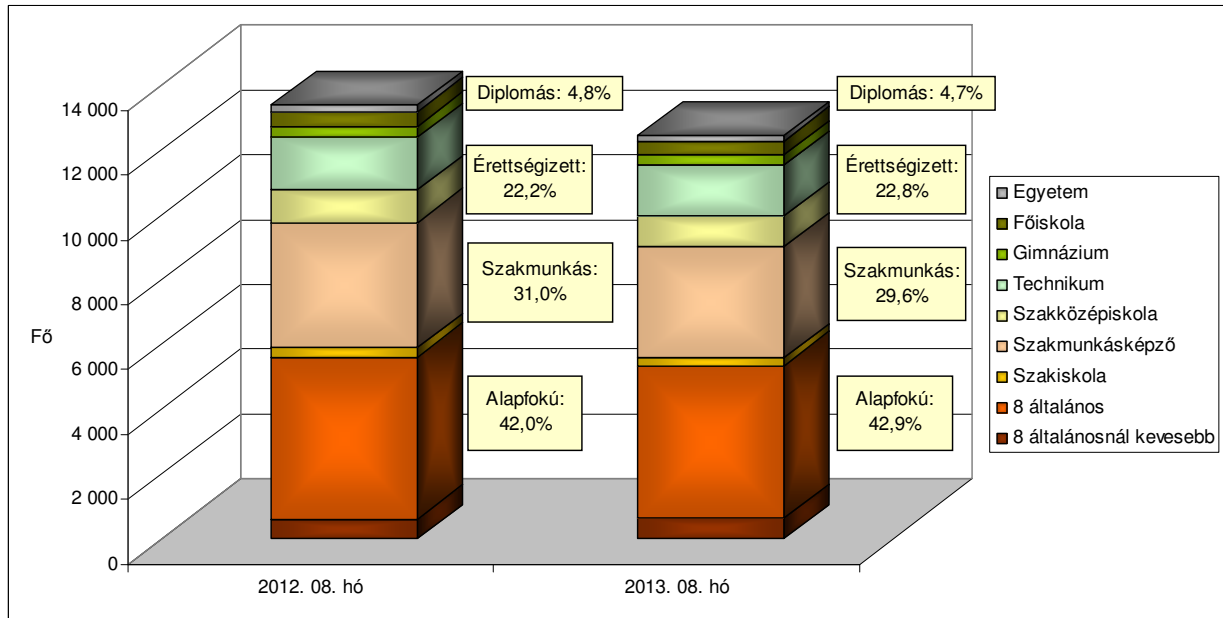


A nyilvántartott álláskeresők gazdaságilag aktív népességhez viszonyított aránya 2013. augusztus hónapban is Dombóvár (17,1%) és Tamási (15,2%) körzetében volt a legmagasabb, és egyben *megyei átlagot* (12,9%) is meghaladó. Szekszárd (11,9%), Bonyhád (11,3%) és Paks (11,1%) térségekben a megyei mutatónál kedvezőbb arányszámok jellemezték a tárgyhónapot. *Országos átlagban* a nyilvántartott álláskeresők aránya a gazdaságilag aktív népességhez viszonyítva **11,1%-os** értéket mutatott.

¹ Az álláskeresők gazdaságilag aktív népességhez viszonyított arányát 2013-ban jelentősen befolyásolja (emeli), hogy a kiszámításához nevezőként használt és a KSH által publikált 2012. január 1-ei gazdaságilag aktív népesség számában 6,4%-os csökkenés következett be.

Az álláskeresők elhelyezkedési esélyeit legnagyobb mértékben az **iskolai végzettségük** határozza meg. Mint az alábbi grafikonból is kitűnik, komoly problémát jelent, hogy a regisztráltak 42,9%-a alacsony iskolázottságú, ez az arány 0,9%-ponttal magasabb az egy évvel korábinál.

Az álláskeresők iskolai végzettség szerinti összetétele Tolna megyében



Az előző év azonos időszakához képest az álláskeresők között a szakmunkás végzettségűek aránya 1,4%-ponttal, a diplomások aránya 0,1%-ponttal csökkent, míg az érettségizettek aránya 0,6%-ponttal növekedett.

Néhány a Tolna megyei álláskeresők összetételét jellemző adat

Jellemző	2013. augusztus		2013. július		2012. augusztus	
	Létszám	Arány	Létszám	Arány	Létszám	Arány
Összes álláskereső	12 428	100,0%	12 555	100,0%	13 357	100,0%
Férfi	6 261	50,4%	6 298	50,2%	6 444	48,2%
Nő	6 167	49,6%	6 257	49,8%	6 913	51,8%
Legfeljebb 25 éves	2 868	23,1%	2 855	22,7%	2 901	21,7%
26 – 35 éves	2 749	22,1%	2 809	22,4%	3 159	23,7%
36 – 50 éves	4 267	34,3%	4 337	34,5%	4 678	35,0%
50 év feletti	2 544	20,5%	2 554	20,3%	2 619	19,6%
Pályakezdő	2 145	17,3%	2 119	16,9%	2 013	15,1%
Álláskeresői ellátásban részesülő	1 050	8,4%	1 042	8,3%	1 170	8,8%
Szociális ellátásban részesülő	3 888	31,3%	3 938	31,4%	4 216	31,6%
Ellátásban nem részesülő	7 490	60,3%	7 575	60,3%	7 971	59,7%
Több mint 12 hónapja folyamatosan nyilvántartott	3 953	31,8%	4 002	31,9%	3 545	26,5%

Augusztus folyamán csökkent a **pályakezdő álláskereső** beáramlása a kirendeltségekre. A tárgy hónapban 326 pályakezdő került be a regisztrációba, ez az előző havinál közel 40,6%-kal (223 fővel) kevesebb, az előző évvel ugyanakkor csaknem megegyezett. A belépők legnagyobb hányadát (65,3%) középfokú végzettségűek alkották.

Az augusztusi zárónapon 2.145 pályakezdő szerepelt a regiszterünkben, mely az előző havi értéket 1,2%-kal (26 fővel), az előző évi augusztusi létszámot pedig 6,6%-kal (132 fővel) múlta felül. Arányuk az összes nyilvántartott álláskereső között 17,3%-ra növekedett, mely az előző hónaphoz viszonyítva 0,4%-pontos, az egy évvel korábbi adathoz képest pedig 2,2%-pontos emelkedést mutat.

A 2013. augusztus 20-i állapot szerint a Tolna megyében nyilvántartott álláskeresők közül 1.050 fő (8,5%) volt jogosult valamely típusú **álláskeresői ellátásra**, ami az előző havi létszámhoz viszonyítva 0,8%-os növekedést, 2012 azonos időszakához képest 10,3%-os csökkenést jelent.

Augusztusban az *álláskeresői járadékosok* száma 4 fővel 826-ra növekedett, így arányuk 6,6%-ot tett ki. A *segélyre jogosultak* a tárgy hónapban 224-an voltak, létszámuk szintén 4 fővel nőtt az előző hónaphoz képest, arányuk 1,8%-os volt.

Foglalkoztatást helyettesítő támogatásra 3.833 fő volt jogosult augusztus 20-án, számuk a júliusi adathoz viszonyítva 1,3%-kal, az egy évvel korábbihoz képest 7,6%-kal csökkent, arányuk így 30,8%-ot tett ki a tárgyidőszakban. A nyilvántartott álláskeresők körében mindössze 55 fő (0,4%) *rendszeres szociális segélyes* szerepelt, de a szóban forgó szociális ellátásban részesülők túlnyomó többsége már nem áll kapcsolatban a munkaügyi szervezettel. Az álláskeresők kicsivel több, mint hattizede (7.490 fő) sem munkaügyi, sem szociális *ellátásra nem volt jogosult*.

A **több mint egy éve, megszakítás nélkül a nyilvántartásban szereplő álláskereső** száma augusztusban 49 fővel 3.953 főre csökkent, mely így az előző év azonos időszakához képest 408 fős emelkedést jelent. Az összes álláskeresőhöz viszonyított arányuk (31,8%) az előző havi érték 0,1%-pontos csökkenését mutatja. A vizsgált csoportba tartozó álláskeresők körében 48,4%-ot tett ki a legfeljebb 8 általánost végzettek aránya, 31,2%-uk pedig 50 év feletti volt. A „tartós munkanélküliek” 39,7%-a szociális juttatásban részesült az önkormányzattól, 56,6%-uk pedig nem kapott ellátást.

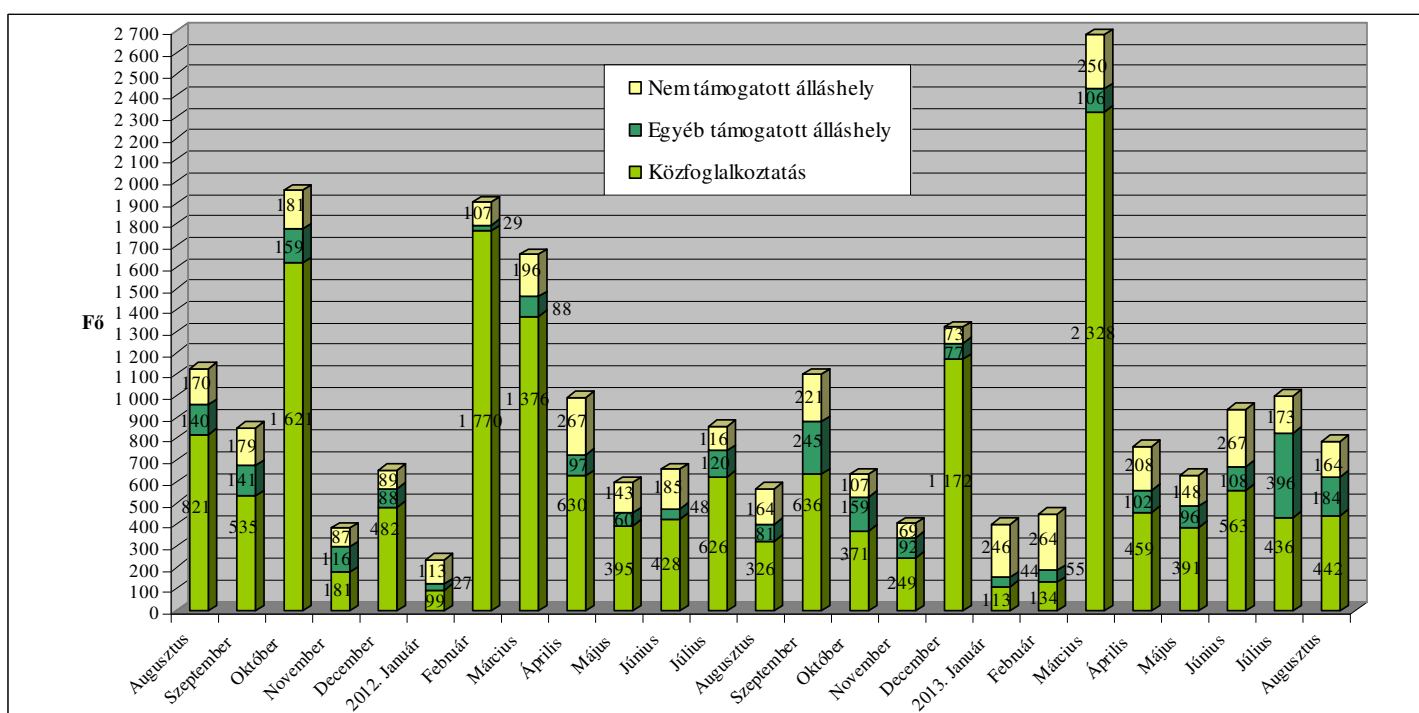
Az alábbi táblázat alapján megfigyelhető, hogy az ország 33 leghátrányosabb helyzetű kistérsége közé sorolt Tamási kistérségben² regisztrált álláskeresők körében a legmagasabb mind az alacsony iskolai végzettségűek, mind az 50 év felettek aránya.

**A munkaerőpiacon leginkább hátránnyal küzdő célcsoportok aránya az álláskeresők körében
Tolna megye kirendeltségi körzeteiben**

Munkaügyi kirendeltség	Legfeljebb általános iskolát végzettek	50 év felettek	Több mint 12 hónapja folyamatosan regisztráltak	Szociális ellátásban részesülők (RSZS, FHT)	Pályakezdekők
	aránya a nyilvántartott álláskeresők körében, 2013. augusztus				
Bonyhád	36,5%	16,1%	32,4%	25,0%	18,7%
Dombóvár	40,2%	20,1%	33,6%	31,5%	19,1%
Paks	42,0%	19,2%	29,0%	34,2%	19,3%
Tamási	48,7%	24,4%	30,1%	27,5%	15,3%
Szekszárd	43,8%	20,7%	33,2%	33,9%	15,7%
Tolna megye	42,9%	20,5%	31,8%	31,3%	17,3%
Magyarország	39,8%	23,7%	32,9%	34,8%	13,7%

A júliusi és az augusztusi zárónap között a munkáltatók Tolna megyében 790 főre vonatkozó új munkaerőigényt jelentettek be a kirendeltségeken. Ez a szám az előző havi bejelentett álláshelyekhez viszonyítva 20,1%-os csökkenést mutat. A tárgyhavi újonnan jelzett üres állások közül 259 Szekszárd, 172 Tamási, 164 Dombóvár, 108 Paks, 87 pedig Bonyhád térségében jelent meg.

Az új álláshelyek számának alakulása Tolna megyében, 2011. augusztus - 2013. augusztus



² A Tamási kistérség körzethatárai megegyeznek a Tamási munkaügyi kirendeltségével.

Az újonnan bejelentett *támogatott álláslehetőségek* száma 626-ot tett ki, ami a júliusi támogatott álláshelyekhez viszonyítva 24,8%-kal kevesebb, az egy évvel korábbi adatnál viszont 53,8%-kal több álláshelyet jelentett.

A *támogatott állások* 56,0%-a (442 álláshely) a közfoglalkoztatási program valamely eszközehez kapcsolódott.

A diákok nyári szünidejének utolsó hónapjában, az előző havi 295 fő helyett már csak 89 főre vonatkozó álláshely kötődött a „*Nyári diákmunka elősegítése*” elnevezésű szezonális programhoz, melynek célja a fiatalok munkatapasztalat szerzésének elősegítése volt. A támogatások keretében a 16 és 25 év közötti fiatalokat a 2013. július 1-től augusztus 31-ig tartó időszakban, legfeljebb 2 hónapos időtartamban önkormányzatok és önkormányzati fenntartású intézmények foglalkoztatták.

Egyéb – zömében a TÁMOP 1.1.2. program keretében kínált bérjellegű – *támogatásokhoz* 28 főre vonatkozó munkaerőigény kötődött, munkahelyteremtő beruházás támogatásához 35 álláshely. A szintén fiatalokat célzó „*Első Munkahely Garancia*” programhoz 17 új álláshely kapcsolódott augusztusban.

A bejelentett állások ötödéhez (164 álláshelyhez) a foglalkoztatók *nem igényeltek állami támogatást* a tárgyhóban, számuk az előző havinál csupán 9 fővel volt kevesebb, az egy évvel korábbi, azonos időszakkal ugyanakkor megegyezett. A nem támogatott munkaerőigények többsége (67 álláshely) a feldolgozóiparból, a kereskedelemből (28 álláshely) és az adminisztratív és szolgáltatást támogató tevékenység ágazatból (28 álláshely) érkezett a tárgyhónapban. A feldolgozóiparon belül a fémalapanyag és fémfeldolgozási termék gyártása volt a legnagyobb számosságú ágazat az újonnan bejelentett nem támogatott álláshelyek vonatkozásában.