



TOLNA MEGYEI KORMÁNYHIVATAL

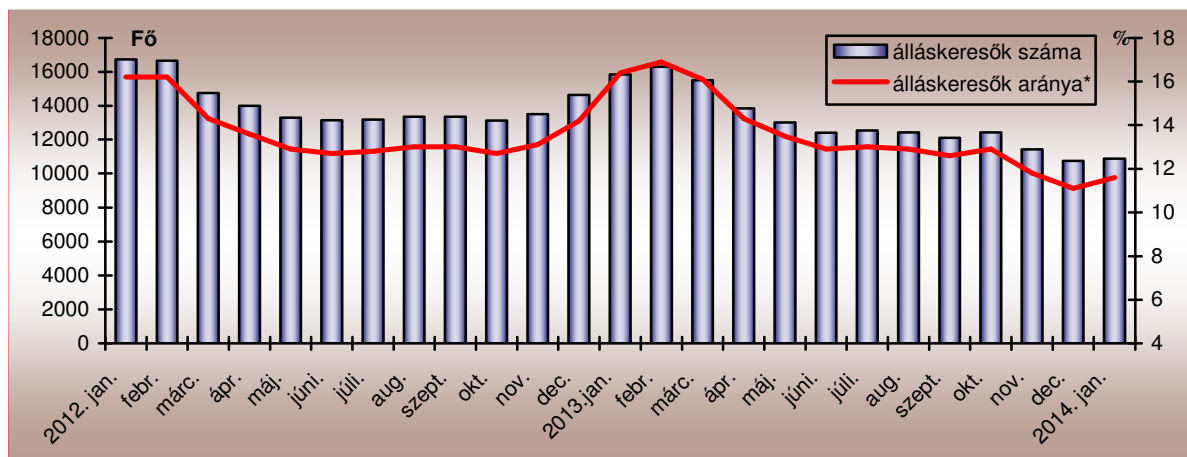
MUNKAÜGYI KÖZPONTJA

A MUNKAERŐ-PIACI HELYZET ALAKULÁSA TOLNA MEGYÉBEN - 2014. JANUÁR

Egy éves távlatban tovább csökkent a nyilvántartott álláskeresők száma. 2014. január 20-án a Tolna Megyei Kormányhivatal Munkaügyi Központjának nyilvántartásában 10.883 **álláskereső** szerepelt, amely az előző havinál csupán 135 fővel (1,3%-kal) magasabb, ugyanakkor az előző év azonos időszakához képest 4.968 fővel (31,3%-kal) alacsonyabb létszámot jelentett. A kedvező adatok a novemberben elindult, nagy volumenű téli átmeneti közfoglalkoztatás eredményeit tükrözik.

A nyilvántartott álláskeresők számának alakulása Tolna megyében

2012. január - 2014. január



Január hónap folyamán decemberhez képest 178 fővel kevesebben, 1.554-en váltak álláskeresővé Tolna megyében. A nyilvántartásból kikerülők száma decemberhez képest szintén csökkent (992 fővel), így összesen 1.415 kilépő jellemezte a vizsgált hónapot.

A tárgyhavi zárónapon Tolna megyében a legnagyobb számú **munkaerő-kínálat**, 2.327 fő Szekszárd körzetét jellemezte. Tamási térségében 2.279 fő, Dombóvár körzetében 2.216 fő, míg a Paksi kirendeltség nyilvántartásában 2.029 fő regisztráltat tartottunk nyilván. A második legkevesebb álláskeresőt, 1.150 főt a Bonyhádi kirendeltségen regisztrálták. A 2014 januárjában megalakult Tolnai Járási Hivatal Járási Munkaügyi Kirendeltségén –, melynek körzete Bogyszló, Fadd, Fácánkert és Tolna településeket foglalja magába – 882 fős volt a munkaerő-kínálat.

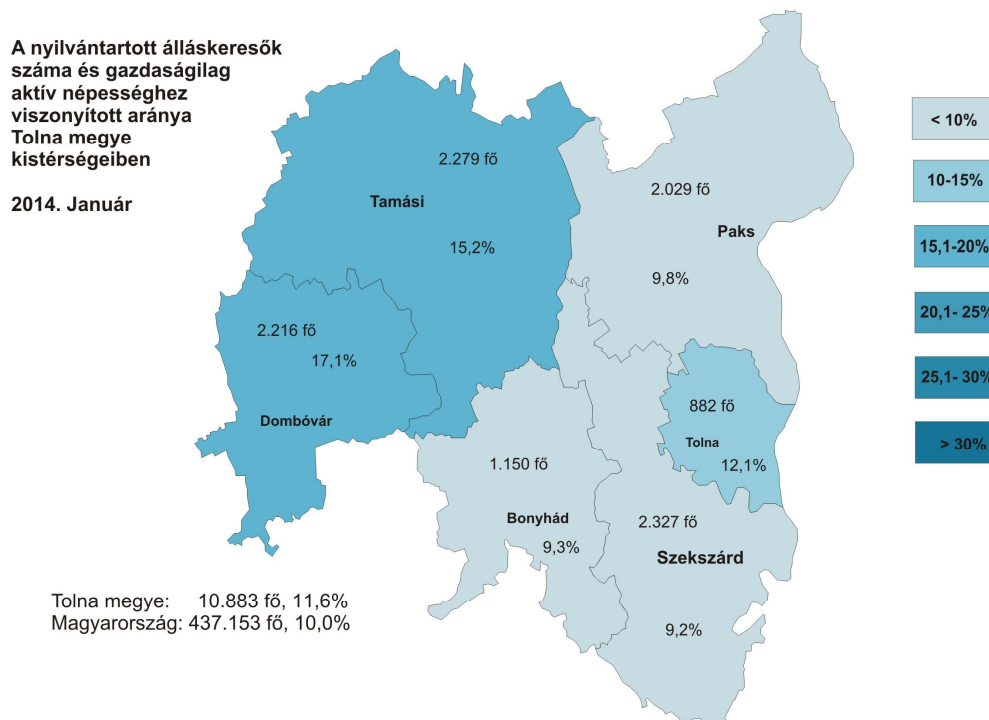


7100 Szekszárd, Szent István tér 11-13.

Telefon: (36 74) 505-672 Fax: (36 74) 311-773 E-mail: tolnakh-mk@lab.hu Honlap: www.kozig.tolnamegye.hu

A vizsgált hónapban a nyilvántartott álláskeresők Tolna megye gazdaságilag aktív népességének 11,6%-át tették ki, mely az egy hónappal korábbi értéknél 0,5%-ponttal kedvezőtlenebb, ugyanakkor az egy évvel korábbinál 4,8%-ponttal kedvezőbb.¹ A Tolna megyei tárgyhavi mutató az országos átlagot 1,6%-ponttal haladta meg.

A kirendeltségi körzetek relatív munkaerő-piaci helyzetét az alábbi térkép mutatja be:

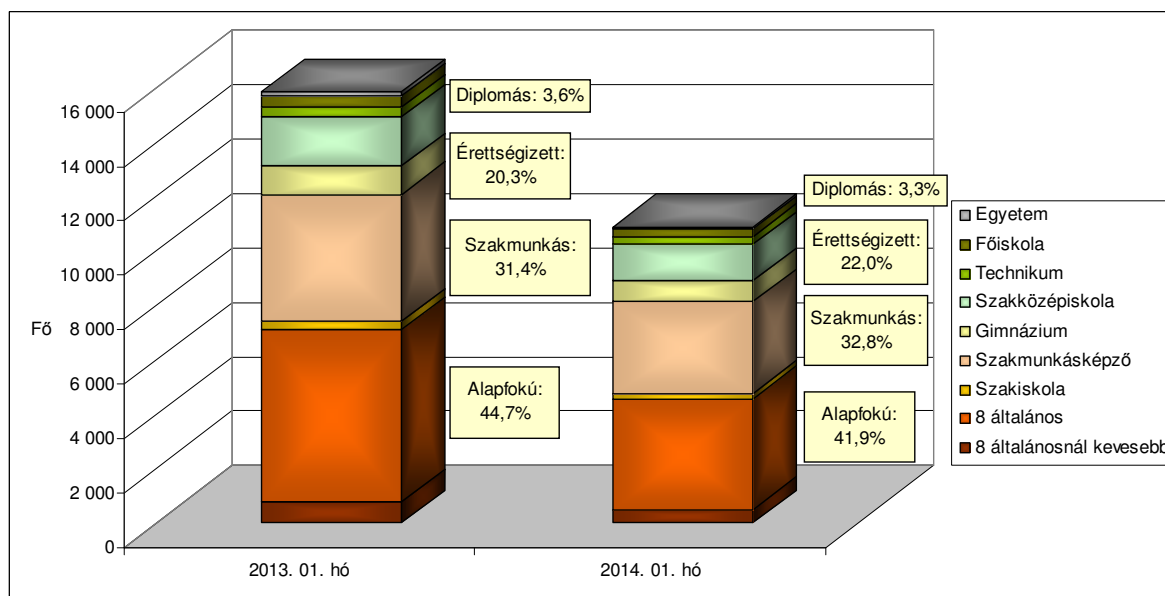


A nyilvántartott álláskeresők gazdaságilag aktív népességhez viszonyított aránya 2014. január hónapban is Dombóvár (17,1%) és Tamási (15,2%) körzetében volt a legmagasabb, ezek mellett a Tolna körzet (12,1%) mutatója is meghaladta a 11,6%-os megyei átlagot. Paks (9,8%), Bonyhád (9,3%) és Szekszárd (9,2%) térségekben a megyei mutatónál kedvezőbb arányszámok jellemezték a tárgyhónapot. Országos átlagban a nyilvántartott álláskeresők aránya a gazdaságilag aktív népességhez viszonyítva 10,0%-os értéket mutatott.

Az álláskeresők elhelyezkedési esélyeit legnagyobb mértékben az iskolai végzettségük határozza meg. Mint az alábbi grafikonból is kitűnik, komoly problémát jelent, hogy a regisztráltak nagy hányadának – 41,9%-ának – csak legfeljebb 8 általános iskolai osztály a legmagasabb iskolai végzettsége. Ugyanakkor ez az arány már 2,8%-ponttal alacsonyabb az egy évvel korábbinál, jórészt a közfoglalkoztatásba vont alacsony iskolai végzettségűeknek köszönhetően. A Kormányzati intézkedések kiemelt célja, hogy a közfoglalkoztatás keretében minél többen képzésben is részesüljenek, ezáltal nagyobb eséllyel induljanak a munkaerő-piacon.

¹ Az álláskeresők gazdaságilag aktív népességhez viszonyított arányát 2014-ben határozottan befolyásolja (emeli), hogy a kiszámításához nevezőként használt és a KSH által publikált 2013. január 1-ei gazdaságilag aktív népesség száma Tolna megyében az előző évihez képest tovább csökkent 96.564-ről 93.649-re, tehát 3%-kal.

Az álláskeresőik iskolai végzettség szerinti összetétele Tolna megyében



Az előző év azonos időszakához képest az álláskeresőik között a diplomások aránya 0,3%-ponttal csökkent, míg a szakmunkás végzettségűek aránya 1,4%-ponttal, az érettségivel rendelkezők aránya pedig 1,8%-ponttal emelkedett.

Néhány a Tolna megyei álláskeresőik összetételét jellemző adat

Jellemző	2014. január		2013. december		2013. január	
	Létszám	Arány	Létszám	Arány	Létszám	Arány
Összes álláskereső	10 883	100,0%	10 748	100,0%	15 851	100,0%
Férfi	5 693	52,3%	5 810	54,1%	8 545	53,9%
Nő	4 920	45,2%	4 938	45,9%	7 306	46,1%
Legfeljebb 25 éves	2 175	20,0%	2 243	20,9%	3 148	19,9%
26 – 35 éves	2 410	22,1%	2 377	22,1%	3 730	23,5%
36 – 50 éves	3 884	35,7%	3 768	35,1%	5 720	36,1%
50 év feletti	2 414	22,2%	2 360	22,0%	3 253	20,5%
Pályakezdő	1 564	14,4%	1 608	15,0%	2 061	13,0%
Álláskeresőik ellátásban részesülő	1 201	11,0%	1 115	10,4%	1 741	11,0%
Szociális ellátásban részesülő	2 951	27,1%	2 996	27,9%	5 027	31,7%
Ellátásban nem részesülő	6 731	61,8%	6 637	61,8%	9 083	57,3%
Több mint 12 hónapja folyamatosan nyilvántartott	3 194	29,3%	3 269	30,4%	4 119	26,0%

Január folyamán tovább csökkent a **pályakezdő álláskeresőik** beáramlása a kirendeltségekre. A tárgy hónapban 212 pályakezdő került be a regisztrációba, ez az előző havinál 18,2%-kal (49 fővel), az előző évinél 18,2%-kal (47 fővel) kevesebb. A belépők legnagyobb hányadát (62,7%) középfokú végzettségűek alkották. A kilépők száma az előző havinál 183 fővel (41,7%-kal) kevesebbet jelentett, így a tárgy hónapban összesen 256-an léptek ki a regisztrációból.

A januári zárónapon 1.564 pályakezdő szerepelt a regiszterünkben, mely az előző havi értéknél 2,7%-kal (44 fővel), az előző évi januári létszámnál pedig 24,1%-kal (497 fővel) volt alacsonyabb. Arányuk az összes nyilvántartott álláskereső között 14,4%-ra csökkent, mely az előző hónaphoz viszonyítva 0,6%-pontos javulást, azonban az egy évvel korábbi adathoz képest 1,4%-pontos emelkedést mutat.

A 2014. január 20-i állapot szerint a Tolna megyében nyilvántartott álláskeresők közül 1.201 fő (11,0%) volt jogosult valamely típusú **álláskeresési ellátásra**, ami az előző havi létszámhoz viszonyítva 7,7%-os emelkedést, míg 2013 azonos időszakához képest 31,0%-os csökkenést jelent.

Januárban az *álláskeresési járadékban részesülők* száma 73 fővel 946-ra nőtt, így arányuk 8,7%-ot tett ki. Az *álláskeresési segélyre jogosultak* a tárgy hónapban 255-en voltak, létszámuk 13 fővel nőtt az előző hónaphoz képest, arányuk 2,3% maradt.

Foglalkoztatást helyettesítő támogatásra 2.907 fő volt jogosult január 20-án, számuk a decemberi adathoz viszonyítva 1,4%-kal, míg az egy évvel korábbihoz képest 41,4%-kal csökkent, arányuk 26,7%-ot tett ki a tárgyidőszakban. A nyilvántartott álláskeresők körében mindössze 44 fő (0,4%) *rendszeres szociális segélyes* szerepelt, de a szóban forgó szociális ellátásban részesülők túlnyomó többsége már nem áll kapcsolatban a munkaügyi szervezettel. Az álláskeresők több mint hattizede (6.631 fő) sem munkaügyi, sem szociális *ellátásra nem volt jogosult*.

A több mint egy éve, megszakítás nélkül a nyilvántartásban szereplő álláskeresők száma az előző hónaphoz viszonyítva 75 fővel, az előző év azonos időszakához viszonyítva 925 fővel 3.194 főre csökkent tovább. Az összes álláskeresőn belüli arányuk 1,1%-ponttal mérséklődött az előző havi értékkel szemben, míg az egy évvel korábbi arányszámot 3,3%-ponttal túlta felül a januári adat. A vizsgált csoportba tartozó álláskeresők körében 45,0%-ot tett ki a legfeljebb 8 általánost végzettek aránya, 35,2%-uk pedig 50 év feletti volt. A „tartós munkanélküliek” 36,8%-a szociális juttatásban részesült az önkormányzattól, 57,9%-uk pedig nem kapott ellátást.

Az alábbi táblázat alapján megfigyelhető, hogy az ország 33 leghátrányosabb helyzetű kistérsége közé sorolt Tamási kistérségben regisztrált álláskeresők körében az egyik legmagasabb mind az alacsony iskolai végzettségűek (a Tolnai Kirendeltség arányával megegyezően), mind az 50 év felettek aránya.

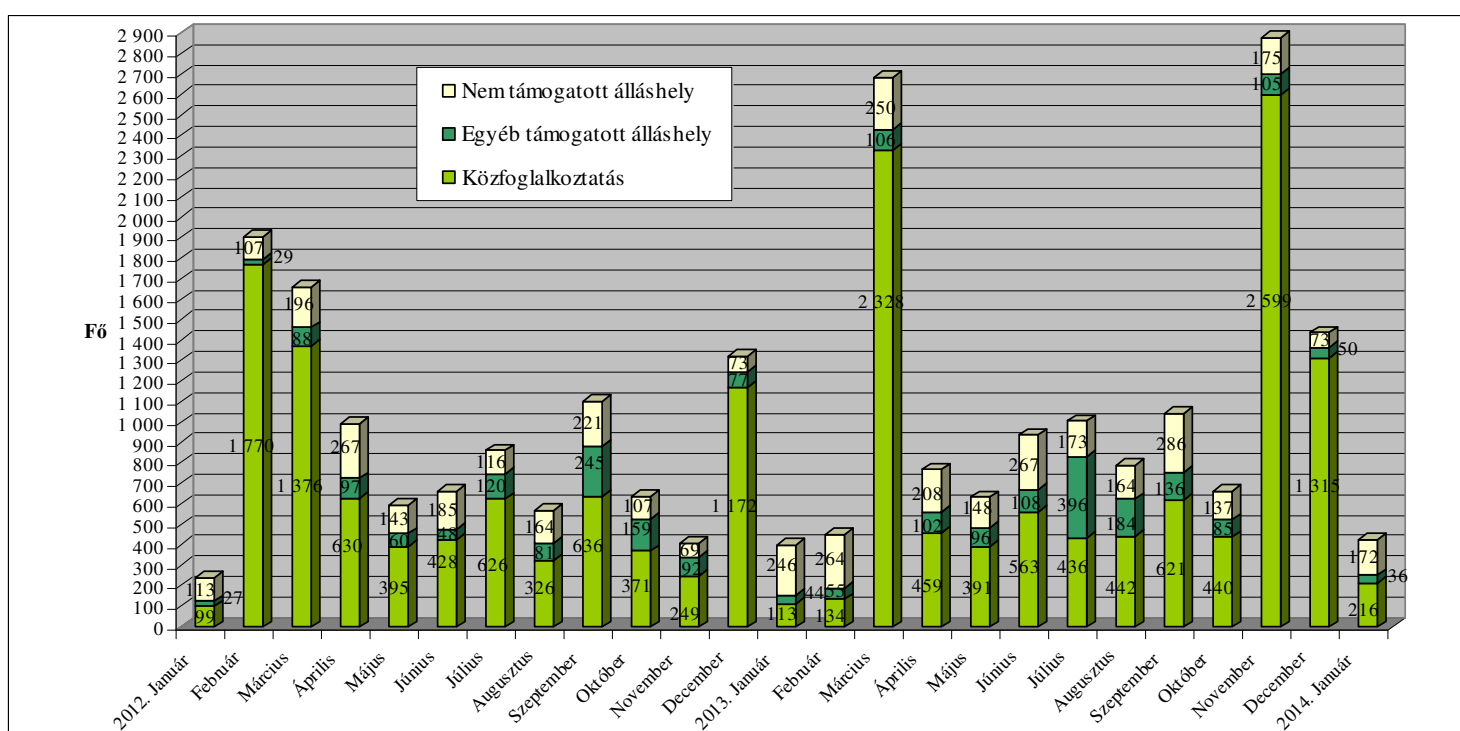
A munkaerőpiacon leginkább hátránnyal küzdő célcsoportok aránya az álláskeresők körében Tolna megye kirendeltségi körzeteiben

Munkaügyi kirendeltség	Legfeljebb általános iskolát végzettek	50 év felettek	Több mint 12 hónapja folyamatosan regisztráltak	Szociális ellátásban részesülők (RSZS, FHT)	Pályakezdők
aránya a nyilvántartott álláskeresők körében, 2014. január					
Bonyhád	34,0%	18,3%	31,7%	17,2%	15,7%
Dombóvár	41,9%	21,4%	31,8%	25,5%	15,3%
Paks	40,4%	21,2%	27,1%	31,8%	16,0%
Tamási	48,0%	25,3%	22,6%	27,3%	12,4%
Szekszárd	38,7%	22,5%	32,3%	28,3%	13,1%
Tolna	48,0%	22,4%	35,1%	29,4%	15,1%
Tolna megye	41,9%	22,2%	29,3%	27,1%	14,4%
Magyarország	39,3%	25,0%	29,2%	30,3%	12,2%

A decemberi és a januári zárónap között a munkáltatók Tolna megyében 424 főre vonatkozó **új munkaerőigényt** jelentettek be a kirendeltségeken. Ez a szám az előző havi bejelentett álláshelyekhez viszonyítva 70,5%-os csökkenést mutat, míg az egy évvel korábbi, azonos időszaki adatnál 21 álláslehetőséggel többet jelent. A mérséklődés azt mutatja, hogy a futó közfoglalkoztatási programokba nagy létszámú bevonás a tárgyidőszakban már nem volt. A közfoglalkoztatás ugyan folyamatos, de a létszámváltozás jelenleg csak a cserékre korlátozódik.

A tárgyhavi újonnan jelzett üres állások közül 122 Szekszárd, 105 Bonyhád, 81 Tamási, 58 Paks, 45 Dombóvár, 13 pedig Tolna térségében jelent meg.

Az új álláshelyek számának alakulása Tolna megyében, 2012. január - 2014. január



Az újonnan bejelentett *támogatott álláslehetőségek* száma 252-öt tett ki, ami a decemberi támogatott álláshelyeknél 81,5%-kal kevesebb, míg az egy évvel korábbi adatnál 60,5%-kal több álláshelyet jelentett.

A *támogatott állások* 85,7%-a (216 álláshely) a közfoglalkoztatási program valamely eszközehez kapcsolódott.

Egyéb – zömében a TÁMOP 1.1.2. program keretében kínált bérjellegű – *támogatásokhoz* 12 főre vonatkozó munkaerőigény kötődött, munkahelyteremtő beruházás támogatásához 24 álláshely.

A bejelentett állások 40,6%-ához (172 álláshelyhez) a foglalkoztatók *nem igényeltek állami támogatást* a tárgyhóban, számuk az előző havinál 99-cel több, az egy évvel korábbi, azonos időszaki adatnál ugyanakkor 74-gyel kevesebb. A nem támogatott munkaerőigények többsége a feldolgozóiparból (100 álláshely), a kereskedelem, gépjárműjavítás ágazatból (23 álláshely), valamint az adminisztratív és szolgáltatást támogató tevékenység területéről (14 álláshely) érkezett a tárgyhónapban. A feldolgozóiparon belül a textil, ruházat, bőr és bőrtermék gyártása volt a legnagyobb számosságú ágazat az újonnan bejelentett nem támogatott álláshelyek vonatkozásában.