



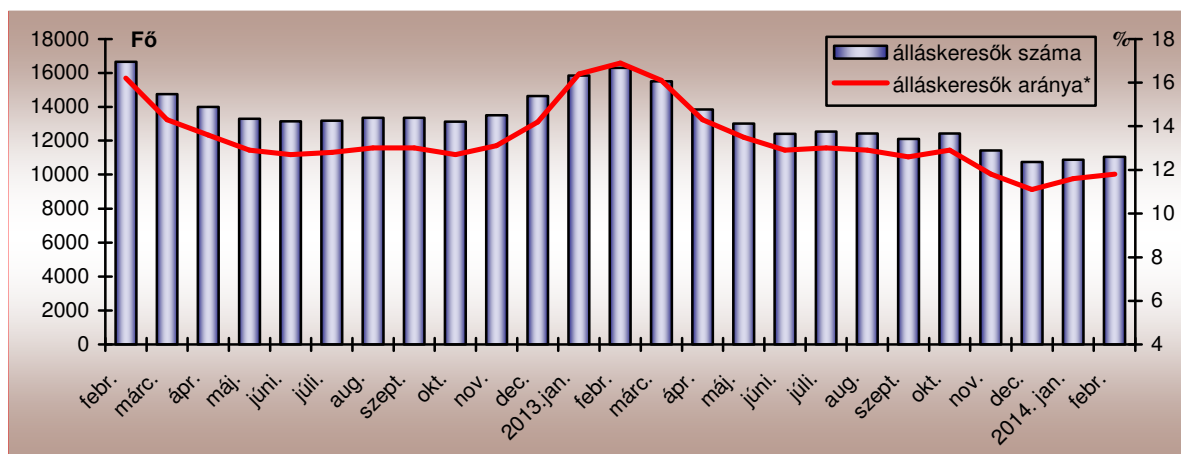
## TOLNA MEGYEI KORMÁNYHIVATAL

MUNKAÜGYI KÖZPONTJA

### A MUNKAERŐ-PIACI HELYZET ALAKULÁSA TOLNA MEGYÉBEN - 2014. FEBRUÁR

A rendelkezésre álló adatok alapján megállapítható, hogy egy éves távlatban tovább csökkent a nyilvántartott álláskeresők száma. 2014. február 20-án a Tolna Megyei Kormányhivatal Munkaügyi Központjának nyilvántartásában 11.053 **álláskereső** szerepelt, amely az előző havinál ugyan kicsit magasabb (170 fővel, 1,6%-kal), ugyanakkor az előző év azonos időszakához képest 5.245 fővel (32,2%-kal) alacsonyabb létszámot jelentett. A kedvező adatok a novemberben elindult, nagy volumenű téli átmeneti közfoglalkoztatás eredményeit is tükrözik.

### A nyilvántartott álláskeresők számának alakulása Tolna megyében 2012. február - 2014. február



Február hónap folyamán januárhoz képest 241 fővel kevesebben, 1.313-an váltak álláskeresővé Tolna megyében. A nyilvántartásból kikerülők száma januárhoz képest szintén csökkent (272 fővel), így összesen 1.143 kilépő jellemezte a vizsgált hónapot.

A tárgyhavi zárónapon Tolna megyében a legnagyobb számú **munkaerő-kínálat**, 2.414 fő Tamási körzetét jellemezte. Szekszárd térségében 2.267 fő, Dombóvár körzetében 2.211 fő, míg a Paksi Kirendeltség nyilvántartásában 2.077 fő regisztráltat tartottunk nyilván. A második legkevesebb álláskeresőt, 1.166 főt a Bonyhádi Kirendeltségen regisztrálták. A 2014 januárjában megalakult Tolnai Járási Hivatal Járási Munkaügyi Kirendeltségének regiszterében – melynek körzete Bogyiszló, Fadd,



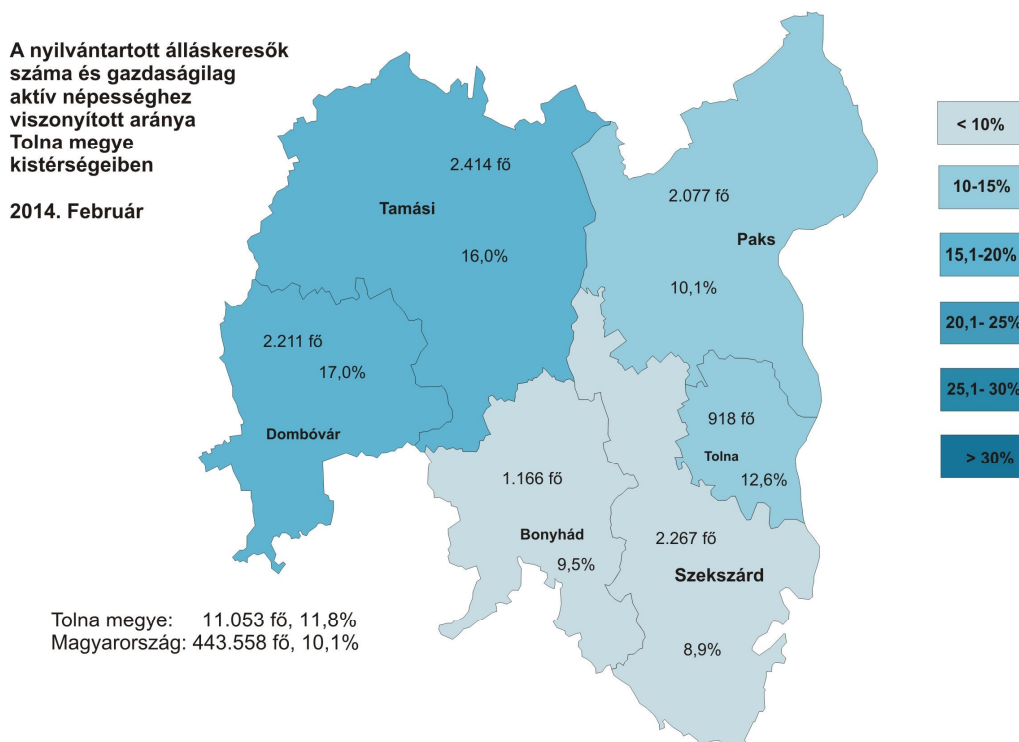
7100 Szekszárd, Szent István tér 11-13.

Telefon: (36 74) 505-672 Fax: (36 74) 311-773 E-mail: tolnakh-mk@lab.hu Honlap: www.kozig.tolnamegye.hu

Fácánkert és Tolna településeket foglalja magába – 918 álláskereső szerepelt februárban.

A vizsgált hónapban a nyilvántartott álláskeresők Tolna megye gazdaságilag aktív népességének 11,8%-át tették ki. Ez a január havinál 0,2%-ponttal kedvezőtlenebb, viszont lényegesen, mintegy 5,1%-ponttal alacsonyabb az egy évvel korábbi értéknél.<sup>1</sup> A Tolna megyei tárgyhavi mutató az országos átlagnál 1,7%-ponttal volt kedvezőtlenebb.

**A kirendeltségi körzetek relatív munkaerő-piaci helyzetét az alábbi térkép mutatja be:**



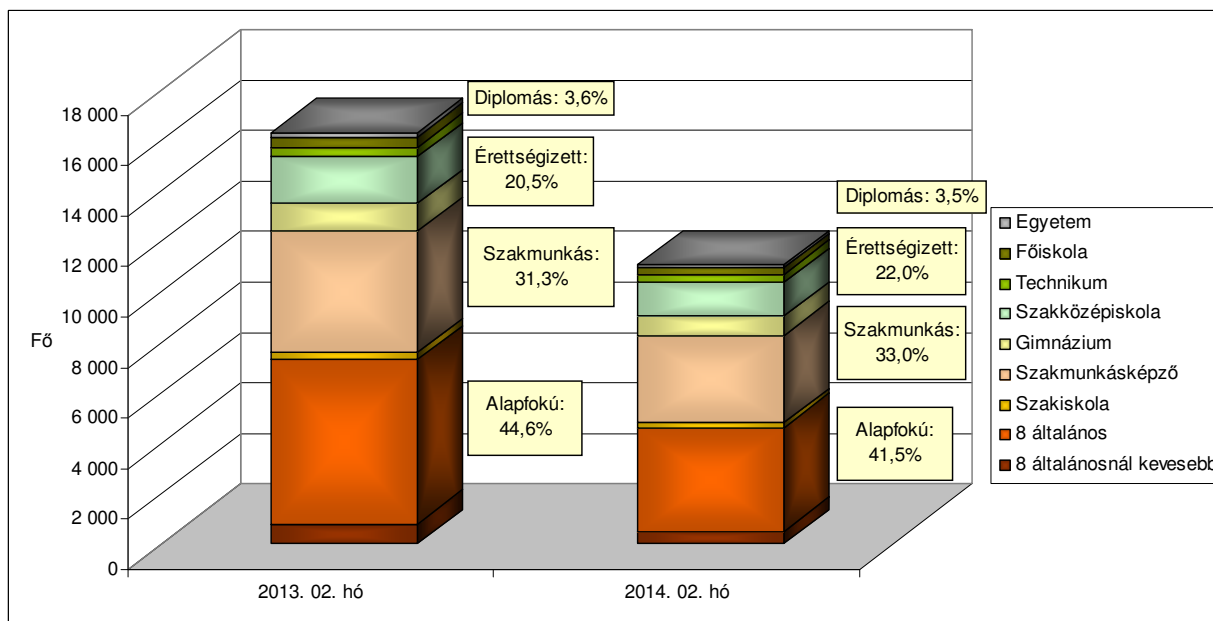
A nyilvántartott álláskeresők gazdaságilag aktív népességhez viszonyított aránya 2014. február hónapban is Dombóvár (17,0%) és Tamási (16,0%) körzetében volt a legmagasabb, de a Tolnai körzet (12,6%) mutatója is meghaladta a 11,8%-os *megyei átlagot*. Paks (10,1%), Bonyhád (9,5%) és Szekszárd (8,9%) térségekben a megyei mutatónál kedvezőbb arányszámok jellemezték a tárgyhónapot. *Országos átlagban* a nyilvántartott álláskeresők aránya a gazdaságilag aktív népességhez viszonyítva 10,1%-os értéket mutatott.

Az álláskeresők elhelyezkedési esélyeit leginkább befolyásoló tényező az **iskolai végzettségük**. Mint az alábbi grafikonból is kitűnik, komoly problémát jelent, hogy a regisztráltak több mint négytizedének – 41,5%-ának – csak legfeljebb 8 általános iskolai osztály a legmagasabb iskolai végzettsége. Ugyanakkor ez az arány már 3,1%-ponttal alacsonyabb az egy évvel korábinál, jórészt a közfoglalkoztatásba vont alacsony iskolai végzettségűeknek köszönhetően. A Kormányzati intézkedések kiemelt célja, hogy a

<sup>1</sup> Az álláskeresők gazdaságilag aktív népességhez viszonyított arányát 2014-ben határozottan befolyásolja (emeli), hogy a kiszámításához nevezőként használt és a KSH által publikált 2013. január 1-ei gazdaságilag aktív népesség száma Tolna megyében az előző évihez képest tovább csökkent 96.564-ről 93.649-re, tehát 3%-kal.

közfoglalkoztatás keretében minél többen képzésben is részesüljenek, ezáltal a későbbiekben nagyobb eséllyel induljanak a munkaerő-piacon.

### Az álláskeresők iskolai végzettség szerinti összetétele Tolna megyében



Az előző év azonos időszakához képest az álláskeresők között a diplomások aránya 0,1%-ponttal csökkent, míg az érettségivel rendelkezők aránya 1,5%-ponttal, a szakmunkás végzettségűek aránya pedig 1,7%-ponttal emelkedett.

### Néhány a Tolna megyei álláskeresők összetételét jellemző adat

Jellemző	2014. február		2014. január		2013. február	
	Létszám	Arány	Létszám	Arány	Létszám	Arány
Összes álláskereső	11 053	100,0%	10 883	100,0%	16 298	100,0%
Férfi	6 076	55,0%	5 693	52,3%	8 860	54,4%
Nő	4 977	45,0%	4 920	45,2%	7 438	45,6%
Legfeljebb 25 éves	2 193	19,8%	2 175	20,0%	3 230	19,8%
26 – 35 éves	2 477	22,4%	2 410	22,1%	3 858	23,7%
36 – 50 éves	3 944	35,7%	3 884	35,7%	5 855	35,9%
50 év feletti	2 439	22,1%	2 414	22,2%	3 355	20,6%
Pályakezdő	1 587	14,4%	1 564	14,4%	2 128	13,1%
Álláskeresői ellátásban részesülő	1 280	11,6%	1 201	11,0%	1 606	9,9%
Szociális ellátásban részesülő	3 086	27,9%	2 951	27,1%	5 377	33,0%
Ellátásban nem részesülő	6 687	60,5%	6 731	61,8%	9 315	57,2%
Több mint 12 hónapja folyamatosan nyilvántartott	3 200	29,0%	3 194	29,3%	4 227	25,9%

Február folyamán nőtt a **pályakezdő álláskeresők** beáramlása a kirendeltségekre. A tárgy hónapban 259 pályakezdő került be a regisztrációba, ez az előző havinál 22,2%-kal (47 fővel) több, az előző év azonos időszakival azonban csaknem megegyezik (5 fővel kevesebb). A belépők legnagyobb hányadát (55,2%) középfokú végzettségűek alkották. A kilépők száma az előző havinál 23 fővel (9,0%-kal) kevesebbet jelentett, így a tárgy hónapban összesen 233-an léptek ki a regisztrációból.

A februári zárónapon 1.587 pályakezdő szerepelt a regiszterünkben, mely az előző havi értéknél 1,5%-kal (23 fővel) magasabb, az előző évi februári létszámnál pedig 25,4%-kal (541 fővel) alacsonyabb volt.

Arányuk az összes nyilvántartott álláskereső között továbbra is 14,4% maradt, mely az egy évvel korábbi adathoz képest 1,3%-pontos emelkedést mutat.

A 2014. február 20-i állapot szerint a Tolna megyében nyilvántartott álláskeresők közül 1.280 fő (11,6%) volt jogosult valamilyen típusú **álláskeresői ellátásra**, ami az előző havi létszámhoz viszonyítva 6,6%-os emelkedést, míg 2013 azonos időszakához képest 20,3%-os csökkenést jelent.

Februárban az *álláskeresői járadékban részesülők* száma 70 fővel 1.016-ra nőtt, így arányuk 9,2%-ot tett ki. Az *álláskeresői segélyre jogosultak* a tárgy hónapban 264-en voltak, létszámuk 9 fővel nőtt az előző hónaphoz képest, arányuk 2,4%-os volt.

*Foglalkoztatást helyettesítő támogatásra* 3.044 fő volt jogosult február 20-án, számuk a januári adathoz viszonyítva 4,7%-kal nőtt, míg az egy évvel korábbihoz képest 42,7%-kal csökkent, arányuk 27,5%-ot tett ki a tárgyidőszakban. A nyilvántartott álláskeresők körében mindössze 42 fő (0,4%) *rendszeres szociális segélyes* szerepelt, de a szóban forgó szociális ellátásban részesülők túlnyomó többsége már nem áll kapcsolatban a munkaügyi szervezettel. Az álláskeresők több mint hattizede (6.687 fő) sem munkaügyi, sem szociális *ellátásra nem volt jogosult*.

**A több mint egy éve, megszakítás nélkül a nyilvántartásban szereplő álláskeresők** száma az előző hónaphoz viszonyítva csupán 6 fővel mutatott magasabb értéket, az előző év azonos időszakához viszonyítva azonban 1.027 fővel 3.200 főre csökkent. Az összes álláskeresőn belüli arányuk 0,3%-ponttal mérséklődött az előző havi értékkel szemben, míg az egy évvel korábbi arányszámot 3,1%-ponttal múlta felül a februári adat. A vizsgált csoportba tartozó álláskeresők körében 44,6%-ot tett ki a legfeljebb 8 általánost végzetek aránya, 35,5%-uk pedig 50 év feletti volt. A „tartós munkanélküliek” 36,3%-a szociális juttatásban részesült az önkormányzattól, 58,0%-uk pedig nem kapott ellátást.

Az alábbi táblázat alapján megfigyelhető, hogy az ország 33 leghátrányosabb helyzetű kistérsége közé sorolt Tamási kistérségben regisztrált álláskeresők körében a legmagasabb mind az alacsony iskolai végzettségűek, mind az 50 év feletti aránya.

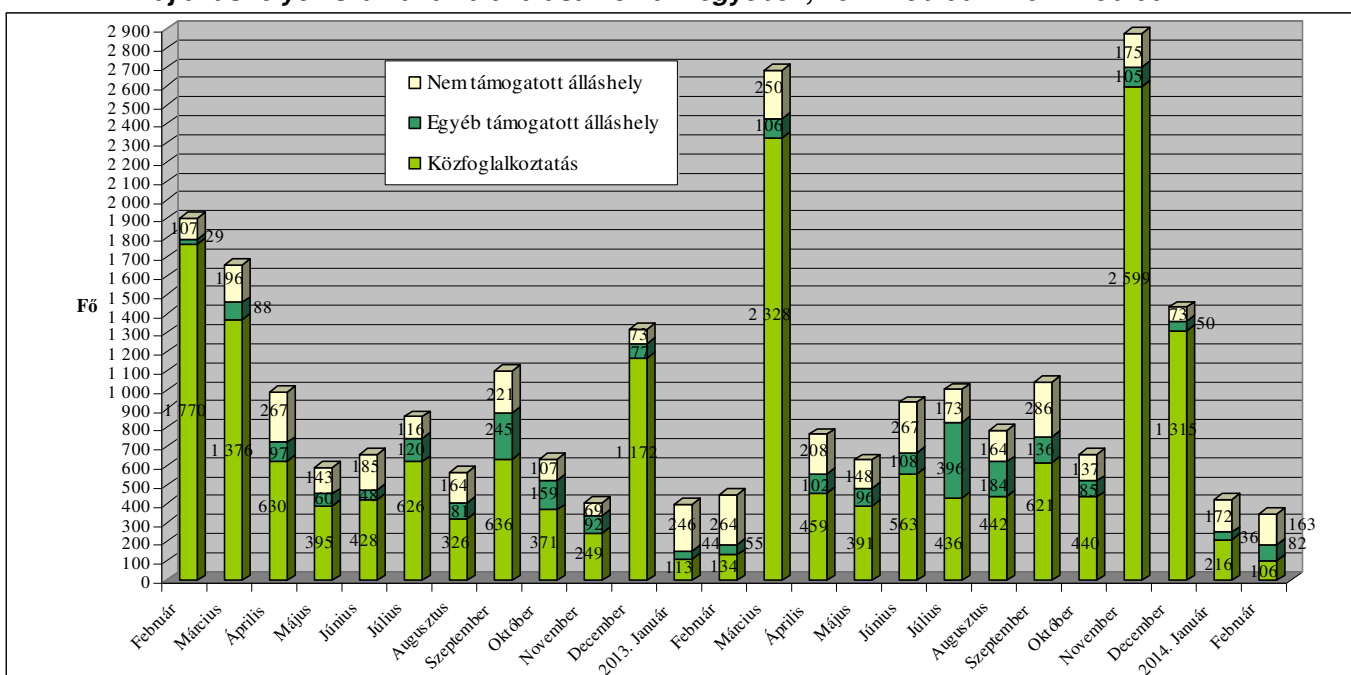
***A munkaerőpiacon leginkább hátránnyal küzdő célcsoportok aránya az álláskeresők körében  
Tolna megye kirendeltségi körzeteiben***

Munkaügyi kirendeltség	Legfeljebb általános iskolát végzettek	50 év feletti	Több mint 12 hónapja folyamatosan regisztráltak	Szociális ellátásban részesülők (RSZS, FHT)	Pálya-kezdők
<b>aránya a nyilvántartott álláskeresők körében, 2014. február</b>					
Bonyhád	33,4%	18,3%	31,6%	16,7%	16,5%
Dombóvár	40,9%	22,1%	32,6%	26,0%	15,2%
Paks	39,7%	21,1%	27,3%	32,5%	15,2%
Tamási	49,0%	24,6%	21,1%	30,4%	12,4%
Szekszárd	37,5%	22,1%	32,0%	27,3%	13,2%
Tolna	48,3%	22,1%	33,7%	31,6%	15,7%
<b>Tolna megye</b>	<b>41,6%</b>	<b>22,1%</b>	<b>29,0%</b>	<b>27,9%</b>	<b>14,4%</b>
Magyarország	39,4%	24,8%	28,6%	31,1%	12,5%

A januári és a februári zárónap között a munkáltatók Tolna megyében 351 főre vonatkozó új munkaerőigényt jelentettek be a kirendeltségeken. Ez a szám az előző havi bejelentett álláshelyekhez viszonyítva 17,2%-kal, míg az egy évvel korábbi, azonos időszak adatnál 22,5%-kal kevesebb álláslehetőséget jelent. A mérséklődés azt mutatja, hogy a futó közfoglalkoztatási programokba nagy létszámú bevonás a tárgyidőszakban már nem történt. A közfoglalkoztatás ugyan folyamatos, de a létszámváltozás jelenleg csak a cserékre korlátozódik.

A tárgyhavi újonnan jelzett üres állások közül 146 Szekszárd, 78 Tamási, 40 Paks, 37 Bonyhád, 28 Tolna, 22 pedig Dombóvár térségében jelent meg.

**Az új álláshelyek számának alakulása Tolna megyében, 2012. február - 2014. február**



Az újonnan bejelentett támogatott álláslehetőségek száma 188-at tett ki, ami a januári támogatott álláshelyeknél 25,4%-kal, míg az egy évvel korábbi adatnál csupán 1 álláshellyel jelent kevesebbet.

A támogatott állások 56,4%-a (106 állás) a közfoglalkoztatási program valamely eszközehez kapcsolódott.

Egyéb – zömében a TÁMOP 1.1.2. program keretében kínált bérjellegű – támogatásokhoz 25 főre vonatkozó munkaerőigény kötődött, munkahelyteremtő beruházás támogatásához 52 állás. További 5 főre vonatkozó bejelentés a foglalkoztatás bővítését szolgáló valamint helyközi utazás támogatásához kapcsolódóan érkezett.

A bejelentett állások 46,4%-ához (172 álláshelyhez) a foglalkoztatók nem igényeltek állami támogatást a tárgyhóban, számuk az előző havinál 9-cel, az egy évvel korábbi, azonos időszak adatnál 101-gyel volt kevesebb. A nem támogatott munkaerőigények többsége a feldolgozóiparból (71 állás), a kereskedelem, gépjárműjavítás ágazatból (22 állás), az adminisztratív és szolgáltatást támogató tevékenység területéről (21 állás), valamint az építőiparból (12 állás) érkezett februárban. A

feldolgozóiparon belül az élelmiszer-, ital- és dohánytermék gyártása volt az az ágazat, amelyben az újonnan bejelentett, nem támogatott álláshelyek vonatkozásában a legnagyobb számú igény keletkezett.