



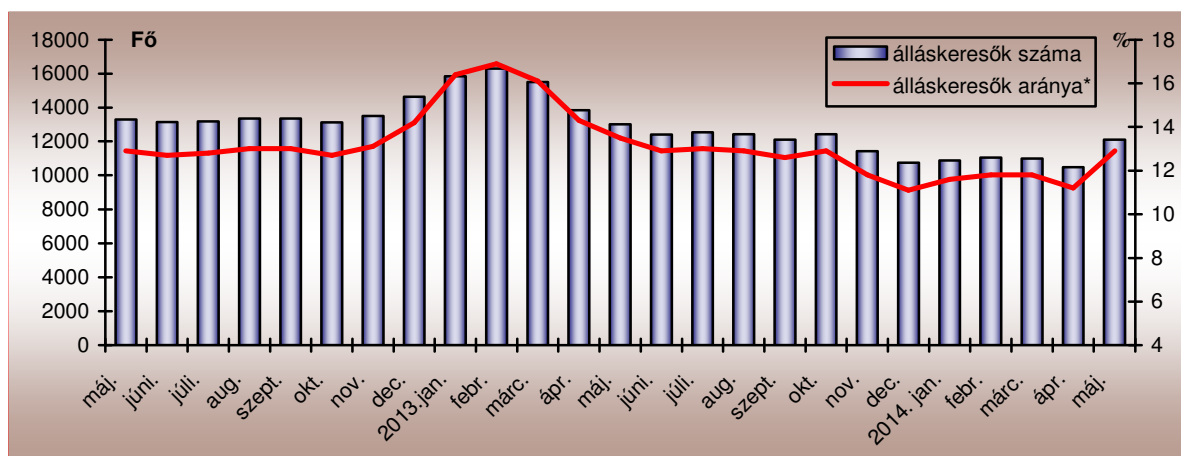
TOLNA MEGYEI KORMÁNYHIVATAL

MUNKAÜGYI KÖZPONTJA

A MUNKAERŐ-PIACI HELYZET ALAKULÁSA TOLNA MEGYÉBEN - 2014. MÁJUS

2014. május 20-án a Tolna Megyei Kormányhivatal Munkaügyi Központjának nyilvántartásában 12.121 **álláskereső** szerepelt, amely az előző év azonos időszakához képest 885 fővel (6,8%-kal) alacsonyabb létszámot jelentett.

A nyilvántartott álláskeresők számának alakulása Tolna megyében 2012. május - 2014. május



Május hónap folyamán 3.268-an váltak álláskeresővé Tolna megyében, a kilépők száma pedig 1.642 volt. A tárgyhavi zárónapon Tolna megyében a legnagyobb számú **munkaerő-kínálat**, 2.640 fő Szekszárd térségét jellemezte. Dombóvár körzetében 2.518 fő, Tamási térségében 2.397 fő, míg a Paksi Kirendeltség nyilvántartásában 2.269 fő regisztráltat tartottunk nyilván. A második legkevesebb álláskeresőt, 1.281 főt a Bonyhádi Kirendeltségen regisztrálták. A 2014 januárjában megalakult Tolnai Járási Hivatal Járási Munkaügyi Kirendeltségének regiszterében – melynek körzete Bogyszló, Fadd, Fácánkert és Tolna településeket foglalja magába – 1.016 álláskereső szerepelt májusban.

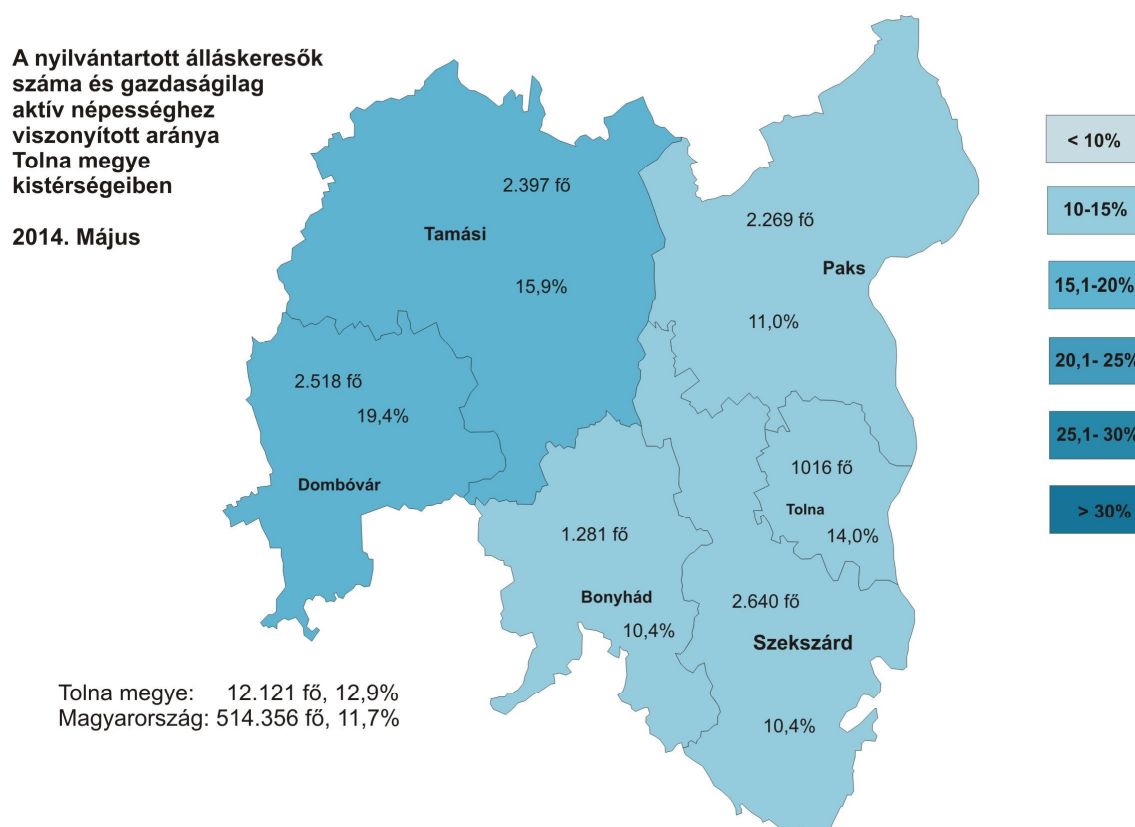


7100 Szekszárd, Szent István tér 11-13.

Telefon: (36 74) 505-672 Fax: (36 74) 311-773 E-mail: tolnakh-mk@lab.hu Honlap: www.kozig.tolnamegye.hu

A vizsgált hónapban a nyilvántartott álláskeresők Tolna megye gazdaságilag aktív népességének 12,9%-át tették ki. Ez az egy évvel korábbi értéknél 0,6%-ponttal alacsonyabb volt.¹ A Tolna megyei tárgyhavi mutató az országos átlagnál 1,2%-ponttal volt kedvezőtlenebb.

A kirendeltségi körzetek relatív munkaerő-piaci helyzetét az alábbi térkép mutatja be:

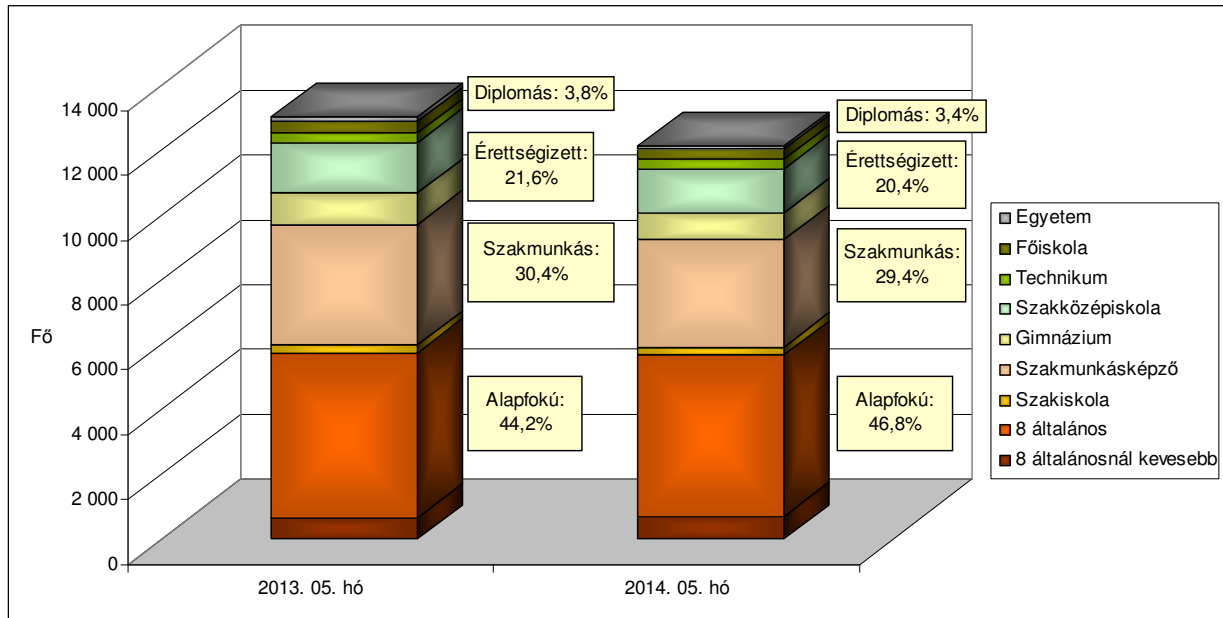


A nyilvántartott álláskeresők gazdaságilag aktív népességhez viszonyított aránya 2014. május hónapban is Dombóvár (19,4%) és Tamási (15,9%) körzetében volt a legmagasabb. A Tolnához tartozó 5 településen mért adat (14,0%) valamivel elmaradt a megyei mutatónál (12,9%), azonban Paks (11,0%), Bonyhád (10,4%) és Szekszárd (10,4%) térségekben ennél is kedvezőbb arányszámok jellemezték a tárgyhónapot. *Országos átlagban* a nyilvántartott álláskeresők aránya a gazdaságilag aktív népességhez viszonyítva *11,7%-os* értéket mutatott.

¹ Az álláskeresők gazdaságilag aktív népességhez viszonyított arányát 2014-ben határozottan befolyásolja (emeli), hogy a kiszámításához nevezőként használt és a KSH által publikált 2013. január 1-ei gazdaságilag aktív népesség száma Tolna megyében az előző évihez képest tovább csökkent 96.564-ről 93.649-re, tehát 3%-kal.

Az álláskereső elhelyezkedési esélyeit leginkább befolyásoló tényező az **iskolai végzettség**. Mint az alábbi grafikonból is kitűnik, komoly problémát jelent, hogy a regisztráltak több mint négytizedének – 46,8%-ának – legfeljebb 8 általános iskolai osztály a legmagasabb iskolai végzettsége, s ez az arány 2,6%-ponttal magasabb az egy évvel korábinál.

Az álláskereső iskolai végzettség szerinti összetétele Tolna megyében



Az előző év azonos időszakához képest az álláskereső között az érettségivel rendelkezők aránya 1,2%-ponttal, a szakmunkás végzettségűek aránya 1,0%-ponttal, míg a diplomások aránya 0,4%-ponttal csökkent.

Néhány a Tolna megyei álláskereső összetételét jellemző adat

Jellemző	2014. május		2014. április		2013. május	
	Létszám	Arány	Létszám	Arány	Létszám	Arány
Összes álláskereső	12 121	100,0%	10 494	100,0%	13 006	100,0%
Férfi	6 372	52,6%	5 720	54,5%	6 701	51,5%
Nő	5 749	47,4%	4 774	45,5%	6 305	48,5%
Legfeljebb 25 éves	2 275	18,8%	2 052	19,6%	2 562	19,7%
26 – 35 éves	2 701	22,3%	2 287	21,8%	3 117	24,0%
36 – 50 éves	4 338	35,8%	3 716	35,4%	4 587	35,3%
50 év feletti	2 807	23,2%	2 439	23,2%	2 740	21,1%
Pályakezdő	1 698	14,0%	1 532	14,6%	1 745	13,4%
Álláskereső ellátásban részesülő	1 268	10,5%	1 063	10,1%	980	7,5%
Szociális ellátásban részesülő	3 650	30,1%	3 019	28,8%	4 269	32,8%
Ellátásban nem részesülő	7 203	59,4%	6 412	61,1%	7 757	59,6%
Több mint 12 hónapja folyamatosan nyilvántartott	3 016	24,9%	3 098	29,5%	4 052	31,2%

Május folyamán nőtt a **pályakezdő álláskeresők** beáramlása a kirendeltségekre. A tárgy hónapban 461 pályakezdő került be a regisztrációba, ez az előző havi érték 2,3-szorosa, míg az előző év azonos időszakai adat 2,8-szorosa. A belépők legnagyobb hányadát (53,4%) középfokú végzettségűek alkották. A kilépők száma az előző havinál csupán 8 fővel volt kevesebb, így a tárgy hónapban összesen 294-en léptek ki a regisztrációból.

A májusi zárónapon 1.698 pályakezdő szerepelt a regiszterünkben, mely az előző havi értéknél 10,8%-kal (166 fővel) magasabb, az előző évi májusi létszámnál pedig 2,7%-kal (47 fővel) alacsonyabb volt. Arányuk az összes nyilvántartott álláskeresőn belül 0,6%-ponttal 14,0%-ra csökkent, így az egy évvel korábbi adathoz képest 0,6%-pontos emelkedést mutat.

A 2014. május 20-i állapot szerint a Tolna megyében nyilvántartott álláskeresők közül 1.268 fő volt jogosult valamilyen típusú **álláskeresési ellátásra**, ami az előző havi létszámhoz viszonyítva 19,3%-os, 2013 azonos időszakához képest 29,4%-os emelkedést jelent.

Májusban az *álláskeresési járadékban részesülők* száma 206 fővel 988-ra nőtt, így arányuk 8,2%-ot tett ki. Az *álláskeresési segélyre jogosultak* a tárgy hónapban 280-an voltak, létszámuk 1 fővel csökkent az előző hónaphoz képest, arányuk 2,3%-os volt.

Foglalkoztatást helyettesítő támogatásra 3.605 fő volt jogosult május 20-án, számuk az áprilisi adathoz viszonyítva 21,1%-kal nőtt, míg az egy évvel korábbihoz képest 14,3%-kal csökkent, arányuk 29,7%-ot tett ki a tárgyidőszakban. A nyilvántartott álláskeresők körében mindössze 45 fő (0,4%) *rendszeres szociális segélyes* szerepelt, de a szóban forgó szociális ellátásban részesülők túlnyomó többsége már nem áll kapcsolatban a munkaügyi szervezettel. Az álláskeresők közel hattizede (7.203 fő) sem munkaügyi, sem szociális *ellátásra nem volt jogosult*.

A több mint egy éve, megszakítás nélkül a nyilvántartásban szereplő álláskeresők száma az előző hónaphoz viszonyítva 82 fővel, míg az előző év azonos időszakához viszonyítva 1.036 fővel 3.016 főre csökkent. Az összes álláskeresőn belüli arányuk 4,6%-ponttal alacsonyabb az előző havi értéknél, az egy évvel korábbi arányszámhoz képest pedig 6,3%-ponttal mérséklődött a májusi adat. A vizsgált csoportba tartozó álláskeresők körében 45,2%-ot tett ki a legfeljebb 8 általánost végzettek aránya, 37,1%-uk pedig 50 év feletti volt. A „tartós munkanélküliek” 38,9%-a szociális juttatásban részesült az önkormányzattól, 54,7%-uk pedig nem kapott ellátást.

Az alábbi táblázat alapján megfigyelhető, hogy az ország 33 leghátrányosabb helyzetű kistérsége közé sorolt Tamási kistérségben regisztrált álláskeresők körében a legmagasabb mind az alacsony iskolai végzettségűek, mind az 50 év felettek aránya.

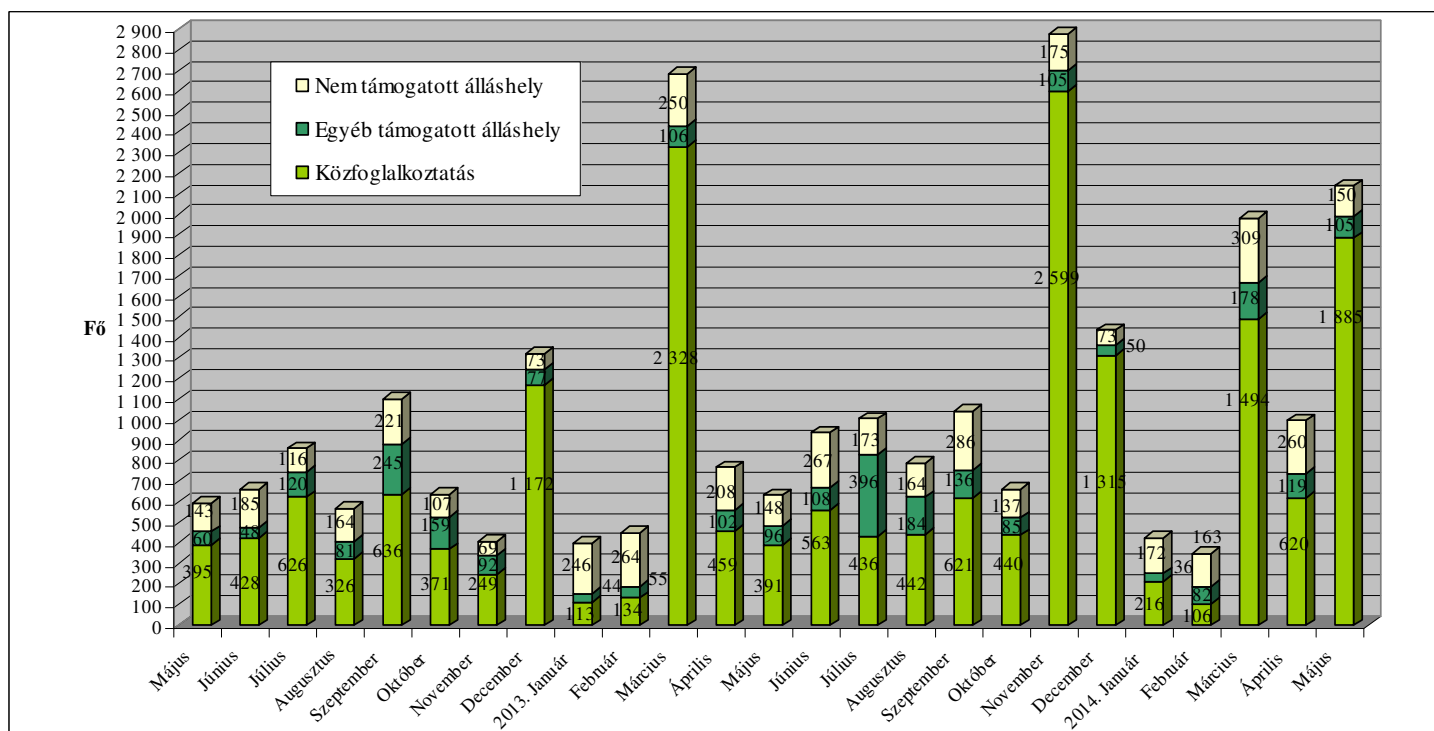
**A munkaerőpiacon leginkább hátránnyal küzdő célcsoportok aránya az álláskeresőik körében
Tolna megye kirendeltségi körzeteiben**

Munkaügyi kirendeltség	Legfeljebb általános iskolát végzettek	50 év feletti	Több mint 12 hónapja folyamatosan regisztráltak	Szociális ellátásban részesülők (RSZS, FHT)	Pályakezdők
aránya a nyilvántartott álláskeresőik körében, 2014. május					
Bonyhád	39,6%	19,4%	25,8%	17,4%	15,5%
Dombóvár	44,7%	22,1%	28,6%	30,8%	15,5%
Paks	47,7%	22,2%	23,5%	31,8%	15,4%
Tamási	53,2%	25,8%	20,2%	30,3%	11,8%
Szekszárd	43,6%	24,2%	25,6%	33,9%	12,7%
Tolna	52,9%	23,7%	26,7%	30,1%	14,0%
Tolna megye	46,8%	23,2%	24,9%	30,1%	14,0%
Magyarország	44,0%	25,3%	22,9%	30,9%	12,1%

Az áprilisi és a májusi zárónap között a munkáltatók Tolna megyében 2.140 főre vonatkozó új munkaerőigényt jelentettek be a kirendeltségeken. Ez a szám az előző havi bejelentett álláshelyek 2,1-szerese, és 1.141 álláshellyel jelent többet, az egy évvel korábbi, azonos időszaki adatnak pedig a 3,4-szerese, ami ez esetben 1.505-tel több álláslehetőséget jelent.

A tárgyhavi újonnan jelzett üres állások közül 701 Tamási, 529 Szekszárd, 355 Dombóvár, 277 Paks, 172 Bonyhád, 106 pedig Tolna térségében jelent meg.

Az új álláshelyek számának alakulása Tolna megyében, 2012. május - 2014. május



Az újonnan bejelentett *támogatott álláslehetőségek* száma májusban 1.990 volt, melynek 94,7%-a (1.885 álláshely) a közfoglalkoztatás valamely eszközét takarja. Egy hónap és egy év alatt is jelentős emelkedést könyvelhettünk el a támogatott álláshelyek számában. Áprilishoz képest közel háromszorosára, 2013 májusához képest pedig négyszeresére nőtt a számuk.

Egyéb – zömében a TÁMOP 1.1.2. program keretében kínált bérjellegű – *támogatásokhoz* 48 főre vonatkozó munkaerőigény kötődött, munkahelyteremtő beruházás támogatásához 56 álláshely, míg 1 főre vonatkozó bejelentés a foglalkoztatás bővítését szolgáló, valamint helyközi utazás támogatáshoz kapcsolódott a tárgyhónapban.

A bejelentett állások 7,0%-ához (150 álláshelyhez) a foglalkoztatók *nem igényeltek állami támogatást* a tárgyhóban, számuk az előző havinál 110-zel kevesebb, az egy évvel korábbi, azonos időszaki adatnál pedig 2-vel több volt. A nem támogatott munkaerőigények többsége a feldolgozóiparból (51 álláshely), a kereskedelem, gépjárműjavítás ágazatból (25 álláshely), valamint az építőiparból (20 álláshely) érkezett májusban. A feldolgozóiparon belül a fémalapanyag és fémfeldolgozási termék gyártása, az élelmiszer-, ital-, dohánytermék gyártása, valamint a járműgyártás ágazatoknál egyaránt nagyobb számú igény keletkezett az újonnan bejelentett, nem támogatott álláshelyek vonatkozásában.