



## TOLNA MEGYEI KORMÁNYHIVATAL

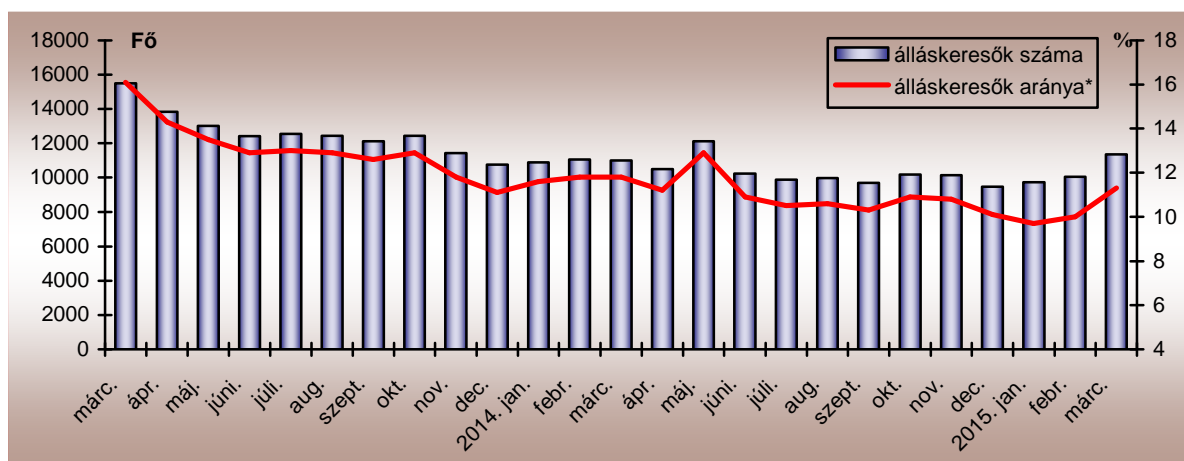
MUNKAÜGYI KÖZPONTJA

### A MUNKAERŐ-PIACI HELYZET ALAKULÁSA TOLNA MEGYÉBEN - 2015. MÁRCIUS

2015. március 20-án a Tolna Megyei Kormányhivatal Munkaügyi Központjának nyilvántartásában 11.345 **álláskereső** szerepelt, amely az előző hónaphoz képest 1.296 fős (12,9%-os) növekedést, az előző év azonos hónapjához képest pedig 341 fős (3,1%-os) emelkedést mutatott.

### A nyilvántartott álláskeresők számának alakulása Tolna megyében

2013. március - 2015. március



Március hónap folyamán, februárhoz képest 1.371 fővel többen, 2.760-an váltak álláskeresővé Tolna megyében. A nyilvántartásból kikerülők száma is emelkedett, az előző hónaphoz képest 399 fővel több, 1.470 kilépő jellemezte a vizsgált hónapot. (A belépők számának emelkedése a február végén lejáró közfoglalkoztatási startmunka mintaprogramokból kikerülők számával magyarázható, ezzel párhuzamosan ugyanakkor a közfoglalkoztatási startmunka mintaprogram március közepétől újraindult, illetve hagyományos közfoglalkoztatási program is kezdődött – csökkentve ezzel a regisztrációban szereplők létszámát.)

A tárgyhavi zárónapon Tolna megyében a legnagyobb **munkaerő-kínálat**, 2.637 fő, Szekszárd körzetét jellemezte. Dombóvár térségében 2.336 fő, a Tamási Kirendeltség körzetében 2.284 fő regisztráltat tartottunk nyilván, míg Paks nyilvántartásában 2.126-an szerepeltek. A második legkevesebb álláskeresőt, 1063 főt a Bonyhádi Kirendeltségen, a legkevesebbet, 899 főt pedig a Tolnai Kirendeltségen regisztrálták.

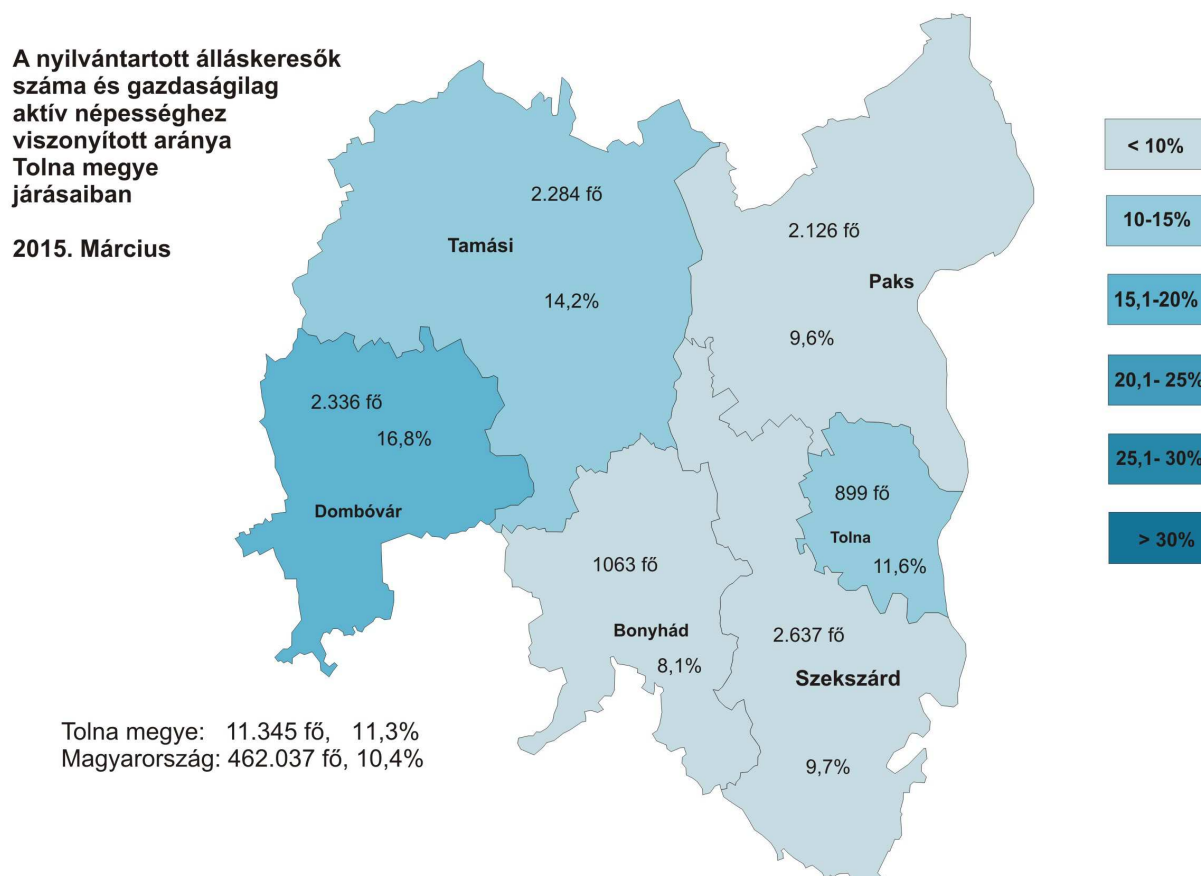


7100 Szekszárd, Szent István tér 11-13.

Telefon: (36 74) 505-672 Fax: (36 74) 311-773 E-mail: tolnakh-mk@lab.hu Honlap: www.kozig.tolnamegye.hu

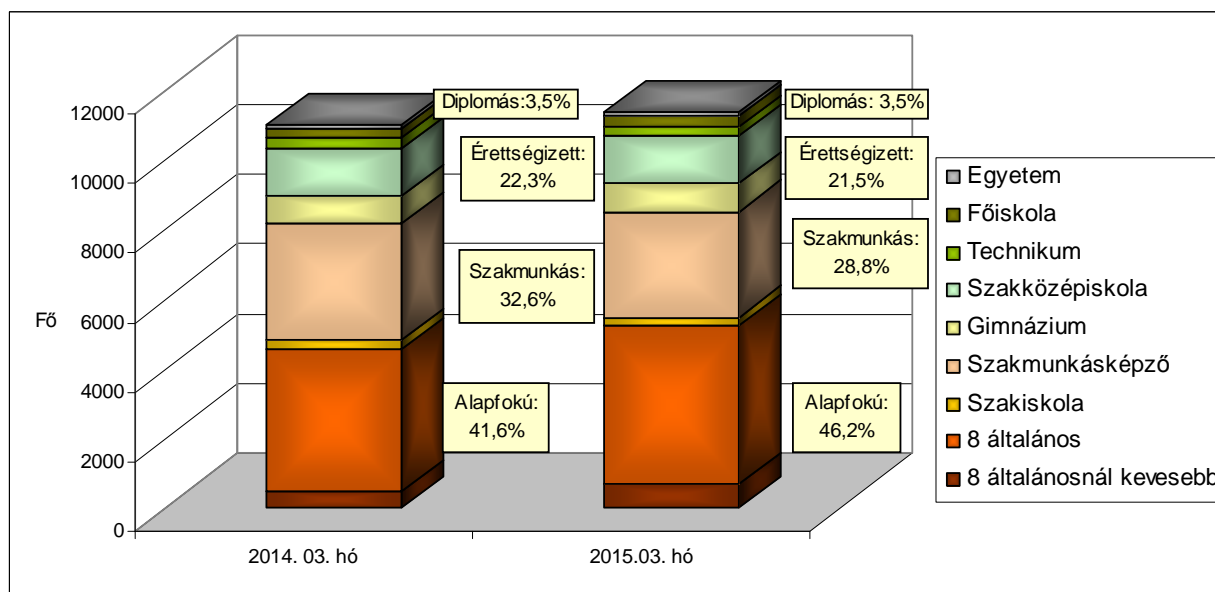
A vizsgált hónapban nyilvántartott álláskeresők Tolna megye gazdaságilag aktív népességének 11,3%-át tették ki, szemben az előző havi 10%-kal, az egy évvel korábbi értéknél viszont 0,5%-ponttal alacsonyabb értéket jelent. A Tolna megyei tárgyhavi mutató az országos átlagnál 0,9%-ponttal volt kedvezőtlenebb.

A **nyilvántartott álláskeresők gazdaságilag aktív népességhez viszonyított aránya** 2015. március hónapban Dombóvár (16,8%), Tamási (14,2%), és Tolna (11,6%) körzetében volt a legmagasabb. Szekszárd környékén 9,7%, Paks térségében 9,6%, Bonyhád vonzáskörzetében 8,1% volt a ráta értéke, ezek rendre kedvezőbbek voltak a megyei átlagnál.



Az álláskeresők elhelyezkedési esélyeit leginkább befolyásoló tényező az **iskolai végzettség**. Mint az alábbi grafikonból is kitűnik, komoly problémát jelent, hogy a regisztráltak közel felének – 46,2%-ának – legfeljebb 8 általános iskolai osztály a legmagasabb iskolai végzettsége.

### Az álláskeresőik iskolai végzettség szerinti összetétele Tolna megyében



Az előző év azonos időszakához képest 4,6%-ponttal emelkedett az álláskeresőik között az alapfokú végzettségűek aránya, csökkent ugyanakkor a szakmunkás végzettségűek (3,8%-ponttal) és az érettségizettek (0,8%-ponttal) aránya.

### Néhány a Tolna megyei álláskeresőik összetételét jellemző adat

Jellemző	2015. március		2015. február		2014. március	
	Létszám	Arány	Létszám	Arány	Létszám	Arány
Összes álláskereső	11 345	100,0%	10 049	100,0%	11 004	100,0%
Férfi	5 966	52,6%	5 448	54,2%	6 063	55,1%
Nő	5 379	47,4%	4 601	45,8%	4 941	44,9%
Legfeljebb 25 éves	2 276	20,1%	2 052	20,4%	2 214	20,1%
26 -35 éves	2 361	20,8%	2 117	21,1%	2 424	22,0%
36 - 50 éves	3 932	34,7%	3 463	34,5%	3 857	35,1%
50 év feletti	2 776	24,5%	2 417	24,1%	2 509	22,8%
Pályakezdő	1 568	13,8%	1 394	13,9%	1 641	14,9%
Álláskeresőik támogatásban részesülő	1 522	13,4%	1 173	11,7%	1 201	10,9%
Szociális ellátásban részesülő	3 352	29,5%	3 013	30,0%	3 043	27,7%
Ellátásban nem részesülő	6 471	57,0%	5 863	58,3%	6 760	61,4%
Több, mint 12 hónapja folyamatosan nyilvántartott	2 601	22,9%	2 561	25,5%	3 161	28,7%

Március folyamán emelkedett a **pályakezdő álláskeresőik** beáramlása a kirendeltségekre. A tárgy hónapban 376 pályakezdő került be a regisztrációba, ez az előző havinál 43,5%-kal, az előző év azonos időszakánál pedig 18,6%-kal volt több. A belépők 38,8%-át alapfokú, felét (54,8%-át) középfokú végzettségűek alkották. A kilépők száma az előző havinál 4 fővel volt kevesebb, így a tárgy hónapban összesen 198 pályakezdő került ki a regisztrációból.

A márciusi zárónapon 1.568 **pályakezdő** szerepelt a regiszterünkben, mely az előző havi értéknél 174 fővel több, az előző évi márciusi létszámnál pedig 73 fővel alacsonyabb volt. Arányuk az összes nyilvántartott álláskeresőn belül 0,1%-ponttal 11,8%-ra csökkent egy hónap alatt, az egy évvel korábbi adathoz képest ugyanakkor 0,1%-pontos csökkenés tapasztalható.

A 2014. március 20-i állapot szerint a Tolna megyében nyilvántartott álláskeresők közül 1.522 fő volt jogosult valamilyen típusú **álláskeresési ellátásra**, ami 349 fővel magasabb az előző havi létszámnál, a 2014. azonos időszaki adatnál pedig 321 fővel volt több.

Márciusban az *álláskeresési járadékban részesülők* száma 349 fővel 1.211 főre emelkedett, így arányuk 10,7%-ot tett ki. Az *álláskeresési segélyre jogosultak* a tárgy hónapban 311-en voltak, létszámuk nem változott az előző hónaphoz képest, arányuk 2,7%-os volt.

*Foglalkoztatást helyettesítő támogatásra* 3.307 fő volt jogosult márciusban, számuk a januárhoz viszonyítva 328 fővel, az egy évvel korábbihoz képest pedig 310 fővel emelkedett, arányuk 29,1%-ot tett ki a tárgyidőszakban. A nyilvántartott álláskeresők körében mindössze 45 fő (0,4%) *rendszeres szociális segélyes* szerepelt, de a szóban forgó szociális ellátásban részesülők túlnyomó többsége már nem áll kapcsolatban a munkaügyi szervezettel. Az álláskeresők közel hattizede (6.471 fő) sem álláskeresési, sem szociális *ellátásra nem volt jogosult*.

A **tartós, több mint egy éve, megszakítás nélkül a nyilvántartásban szereplő álláskeresők** száma az előző hónaphoz viszonyítva 1,6%-kal emelkedett, az előző év azonos időszakához viszonyítva ugyanakkor 16,9%-kal 2.601 főre csökkent. Az összes álláskeresőn belüli arányuk 2,6%-ponttal alacsonyabb az előző havi értéknél, míg az egy évvel korábbihoz képest 5,8%-ponttal mérséklődött az márciusi arányszám. A vizsgált csoportba tartozó álláskeresők körében 44,2%-ot tett ki a legfeljebb 8 általánost végzetek aránya, négytizedük pedig 50 év feletti volt. A „tartós munkanélküliek” 37%-a szociális juttatásban részesült az önkormányzattól, 54,7%-uk pedig nem kapott ellátást.

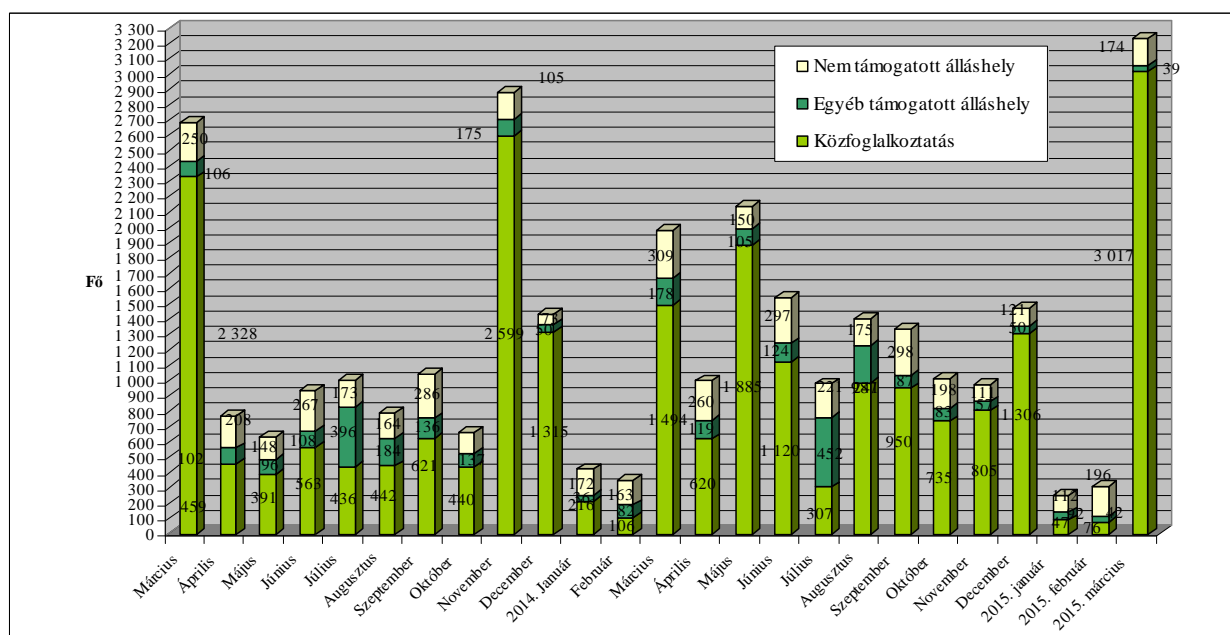
**A munkaerőpiacon leginkább hátránnyal küzdő célcsoportok aránya az álláskeresők körében  
Tolna megye kirendeltségi körzeteiben**

Munkaügyi kirendeltség	Legfeljebb általános iskolát végzettek	50 év feletti	Több mint 12 hónapja folyamatosan regisztráltak	Szociális ellátásban részesülők (RSZS, FHT)	Pályakezdők
aránya a nyilvántartott álláskeresők körében, 2015. március					
Bonyhád	38,9%	21,3%	23,1%	19,5%	15,9%
Dombóvár	44,9%	22,9%	28,4%	27,4%	13,3%
Paks	47,0%	24,9%	23,2%	28,1%	14,4%
Tamási	51,1%	26,6%	18,3%	28,7%	12,9%
Szekszárd	42,9%	24,9%	22,3%	35,6%	13,9%
Tolna	54,2%	24,7%	21,1%	34,8%	13,6%
<b>Tolna megye</b>	<b>46,2%</b>	<b>24,5%</b>	<b>22,9%</b>	<b>29,5%</b>	<b>13,8%</b>
Magyarország	43,5%	27,3%	22,1%	32,5%	12,1%

A januári és az márciusi zárónap között a munkáltatók Tolna megyében 3.230 főre vonatkozó **új munkaerőigényt** jelentettek be a kirendeltségeken szemben az előző havi csekély 118 álláshellyel. A kedvező adat a közfoglalkoztatás meglődulásának köszönhető, márciusban ugyanis nagy számban indultak a megyében kistérségi startmunka mintaprogramok (1497 főt érintve), hosszabb időtartamú közfoglalkoztatási programok (1070 főt érintve), valamint országos közfoglalkoztatási programok (450 főt érintve).

A tárgyhavi újonnan jelzett üres állások közül 1661 Tamási, 545 Szekszárd, 466 Dombóvár, 258 Paks, 182 Bonyhád, 118 pedig Tolna térségében jelent meg.

**Az új álláshelyek számának alakulása Tolna megyében, 2013. március - 2015. március**



Az újonnan bejelentett *támogatott álláslehetőségek* száma 3.056-at tett ki, ami az egy évvel korábbi álláshelyek számának közel kétszerese volt. A *támogatott állások* 98,7%-a (3.056 álláshely) a közfoglalkoztatási program valamely eszközéhez kapcsolódott.

A bejelentett állások 5,3%-ához (174 álláshelyhez) a foglalkoztatók *nem igényeltek állami támogatást* márciusban, számuk az előző havinál 22-vel, az egy évvel korábbinál 135-tel volt kevesebb. A nem támogatott munkaerőigények többsége (60 álláshely) az építőiparból érkezett, a feldolgozóiparból 36, a kereskedelem, gépjárműjavítás ágazatból 29 álláshely, az adminisztratív és szolgáltatást támogató tevékenység ágazatból 19 üres álláshelyet jelentettek be a tárgyhónap folyamán.

Szekszárd, 2015. április 17.

Készítette: Bartha Viktória