



TOLNA MEGYEI KORMÁNYHIVATAL

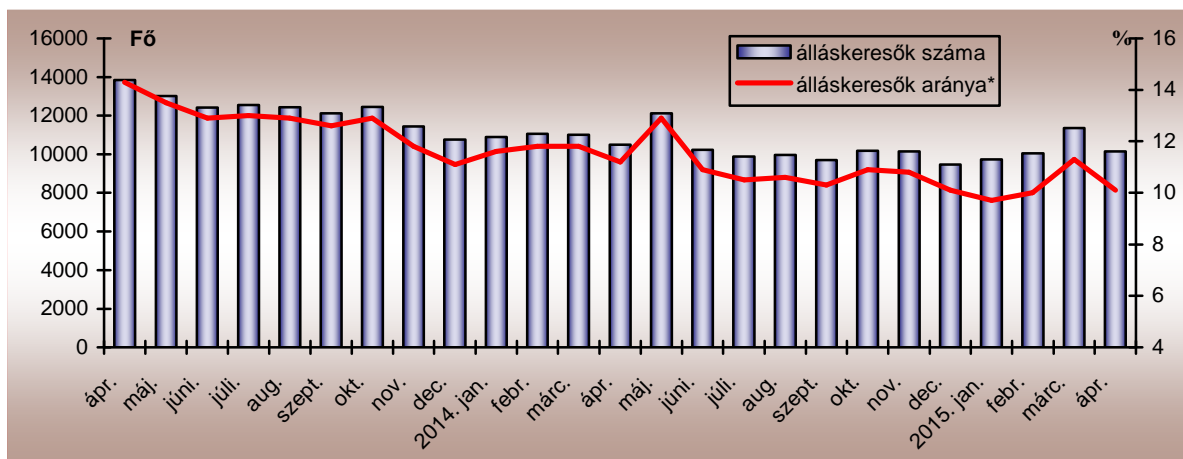
MUNKAÜGYI KÖZPONTJA

A MUNKAERŐ-PIACI HELYZET ALAKULÁSA TOLNA MEGYÉBEN - 2015. ÁPRILIS

2015. április 20-án a Tolna Megyei Kormányhivatal Munkaügyi Központjának nyilvántartásában 10.137 **álláskereső** szerepelt, amely az előző hónaphoz képest 1.208 fős (10,6%-os) csökkenést, az előző év azonos hónapjához képest pedig 357 fős (3,4%-os) csökkenést mutatott.

A nyilvántartott álláskeresők számának alakulása Tolna megyében

2013. április - 2015. április



Április hónap folyamán, márciushoz képest 1.325 fővel kevesebben, 1.435-en váltak álláskeresővé Tolna megyében. A nyilvántartásból kikerülők száma ugyanakkor emelkedett, az előző hónaphoz képest 1.166 fővel több, 2636 kilépő jellemezte a vizsgált hónapot, jórészt a közfoglalkoztatási programokba bekapcsolódóknak köszönhetően.

A tárgyhavi zárónapon Tolna megyében a legnagyobb **munkaerő-kínálat**, 3.311 fő, az immár a Tolnai kirendeltséget is magába foglaló Szekszárd körzetét jellemezte. Dombóvár térségében 2.012 fő, a Paksi Kirendeltség körzetében 1.974 fő regisztrált tartottunk nyilván, míg Tamási nyilvántartásában 1.825-en szerepeltek. A legkevesebb álláskeresőt, 1015 főt a Bonyhádi Kirendeltségen regisztrálták.



7100 Szekszárd, Szent István tér 11-13.

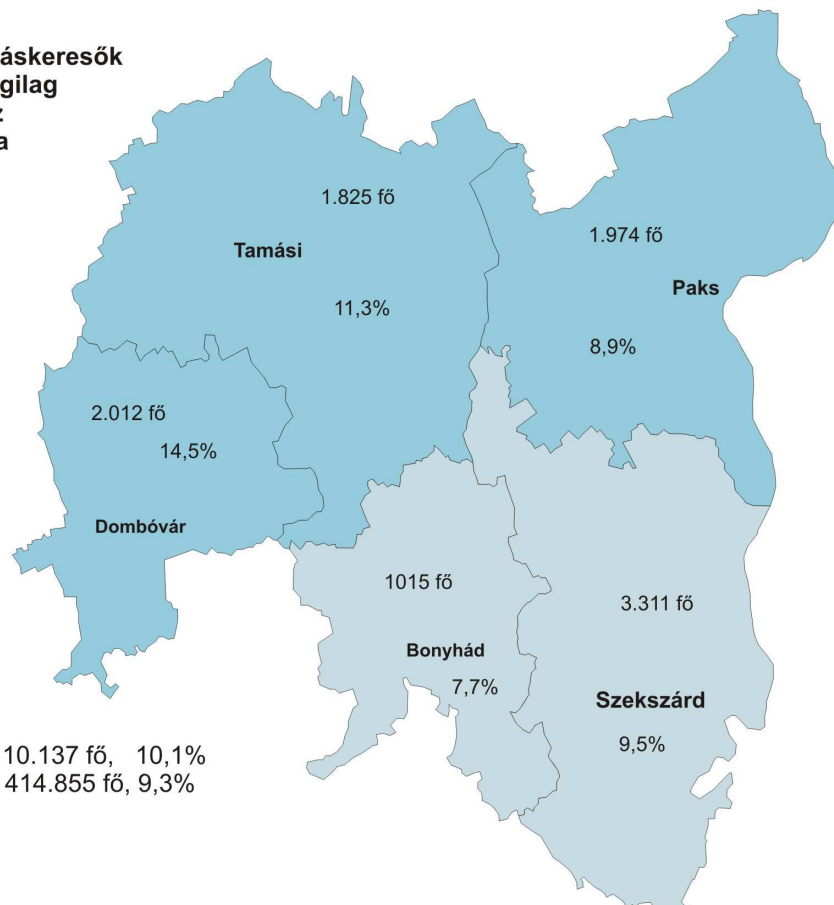
Telefon: (36 74) 505-672 Fax: (36 74) 311-773 E-mail: tolnakh-mk@lab.hu Honlap: www.kozig.tolnamegye.hu

A vizsgált hónapban nyilvántartott álláskeresők Tolna megye gazdaságilag aktív népességének 10,1%-át tették ki, ami az előző havi mutatónál 1,2%-ponttal, az előző évinél 1,1%-ponttal alacsonyabb értéket jelentett. A Tolna megyei tárgyhavi mutató az országos átlagnál 0,8%-ponttal volt kedvezőtlenebb.

A nyilvántartott álláskeresők gazdaságilag aktív népességhez viszonyított aránya 2015. április hónapban Dombóvár (14,5%), Tamási (11,3%), körzetében volt a legmagasabb. Szekszárd vonzáskörzetében 9,5%, Paks környékén 8,9%, Bonyhád térségében 7,7% volt a ráta értéke, ezek rendre kedvezőbbek voltak a megyei átlagnál.

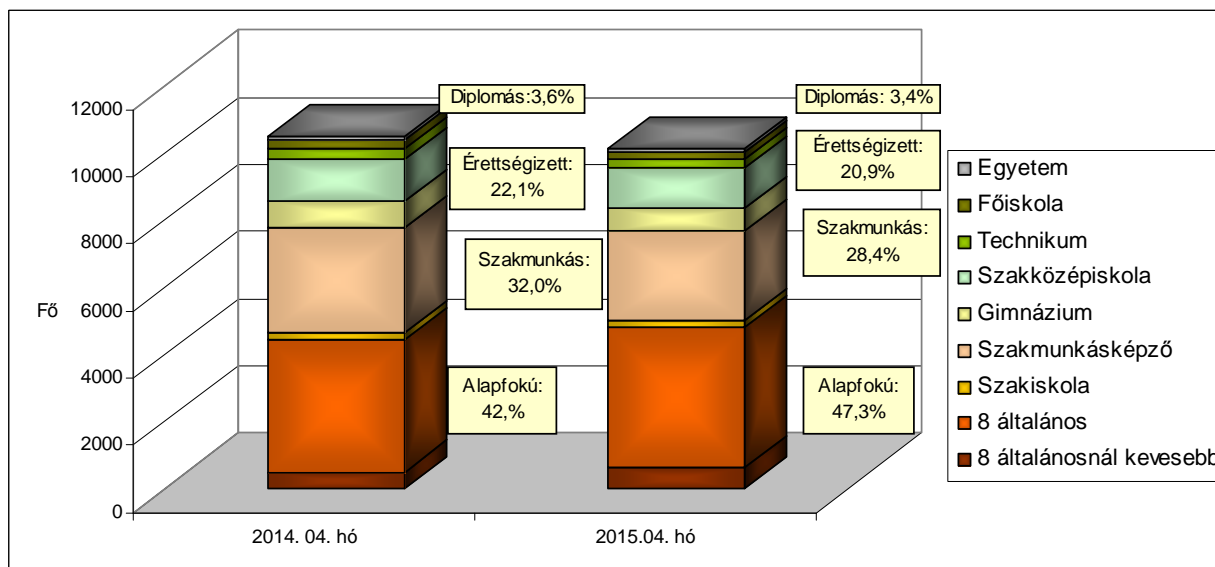
A nyilvántartott álláskeresők száma és gazdaságilag aktív népességhez viszonyított aránya Tolna megyében

2015. Április



Az álláskereső elhelyezkedési esélyeit leginkább befolyásoló tényező az **iskolai végzettség**. Mint az alábbi grafikonból is kitűnik, komoly problémát jelent, hogy a regisztráltak közel felének – 47,3%-ának – legfeljebb 8 általános iskolai osztály a legmagasabb iskolai végzettsége.

Az álláskereső iskolai végzettség szerinti összetétele Tolna megyében



Az előző év azonos időszakához képest 5%-ponttal emelkedett az álláskereső között az alapfokú végzettségűek aránya, csökkent ugyanakkor a szakmunkás végzettségűek (3,6%-ponttal) és az érettségizettek (1,2%-ponttal) aránya. A diplomával rendelkezők aránya alig változott, mindössze 0,2%-ponttal csökkent.

Néhány a Tolna megyei álláskereső összetételét jellemző adat

Jellemző	2015. április		2015. március		2014. április	
	Létszám	Arány	Létszám	Arány	Létszám	Arány
Összes álláskereső	10 137	100,0%	11 345	100,0%	10 494	100,0%
Férfi	5 216	51,5%	5 966	52,6%	5 720	54,5%
Nő	4 921	48,5%	5 379	47,4%	4 774	45,5%
Legfeljebb 25 éves	2 065	20,4%	2 276	20,1%	2 052	19,6%
26 -35 éves	2 135	21,1%	2 361	20,8%	2 287	21,8%
36 - 50 éves	3 423	33,8%	3 932	34,7%	3 716	35,4%
50 év feletti	2 514	24,8%	2 776	24,5%	2 439	23,2%
Pályakezdő	1 456	14,4%	1 568	13,8%	1 532	14,6%
Álláskeresői támogatásban részesülő	1 041	10,3%	1 522	13,4%	1 063	10,1%
Szociális ellátásban részesülő	3 165	31,2%	3 352	29,5%	3 019	28,8%
Ellátásban nem részesülő	5 931	58,5%	6 471	57,0%	6 412	61,1%
Több, mint 12 hónapja folyamatosan nyilvántartott	2 512	24,8%	2 601	22,9%	3 098	29,5%

Április folyamán emelkedett a **pályakezdő álláskeresők** beáramlása a kirendeltségekre. A tárgy hónapban 254 pályakezdő került be a regisztrációba, ez az előző havinál 32,4%-kal kevesebb, az előző év azonos időszakánál viszont 28,3%-kal volt több. A belépők 51,6%-át alapfokú, négytizedét (43,7%-át) középfokú végzettségűek alkották. A kilépők száma az előző havinál 150 fővel volt több, így a tárgy hónapban összesen 348 pályakezdő került ki a regisztrációból.

Az áprilisi zárónapon 1.456 **pályakezdő** szerepelt a regiszterünkben, mely az előző havi értéknél 112 fővel kevesebb, az előző évi áprilisi létszámnál pedig 76 fővel alacsonyabb volt. Arányuk az összes nyilvántartott álláskeresőn belül 0,6%-ponttal 14,4%-ra emelkedett egy hónap alatt, az egy évvel korábbi adathoz képest ugyanakkor 0,2%-pontos csökkenés tapasztalható.

A 2015. április 20-i állapot szerint a Tolna megyében nyilvántartott álláskeresők közül 1.041 fő volt jogosult valamilyen típusú **álláskeresési ellátásra**, ami 481 fővel alacsonyabb az előző havi létszámnál, a 2014. azonos időszaki adatnál pedig 22 fővel volt kevesebb.

Áprilisban az *álláskeresési járadékban részesülők* száma 470 fővel 741 főre csökkent, így arányuk 7,3%-ot tett ki. Az *álláskeresési segélyre jogosultak* a tárgy hónapban 311-en voltak, létszámuk alig változott az előző hónaphoz képest, arányuk 2,9%-os volt.

Foglalkoztatást helyettesítő támogatásra 3.126 fő volt jogosult áprilisban, számuk a márciusihoz viszonyítva 181 fővel, az egy évvel korábbihoz képest pedig 310 fővel emelkedett, arányuk 29,1%-ot tett ki a tárgyidőszakban. A nyilvántartott álláskeresők körében mindössze 39 fő (0,4%) *rendszeres szociális segélyes* szerepelt, de a szóban forgó szociális ellátásban részesülők túlnyomó többsége már nem áll kapcsolatban a munkaügyi szervezettel. Az álláskeresők közel hattizede (5.931 fő) sem álláskeresési, sem szociális *ellátásra nem volt jogosult*.

A tartós, több mint egy éve, megszakítás nélkül a nyilvántartásban szereplő álláskeresők száma az előző hónaphoz viszonyítva 3,4%-kal csökkent, az előző év azonos időszakához viszonyítva pedig 16,9%-kal 2.512 főre esett vissza. Az összes álláskeresőn belüli arányuk 1,9%-ponttal magasabb az előző havi értéknél, míg az egy évvel korábbihoz képest 4,7%-ponttal mérséklődött az áprilisi arányszám. A vizsgált csoportba tartozó álláskeresők körében 44%-ot tett ki a legfeljebb 8 általánost végzettségűek aránya, négytizedük pedig 50 év feletti volt. A „tartós munkanélküliek” 38%-a szociális juttatásban részesült az önkormányzattól, 53,8%-uk pedig nem kapott ellátást.

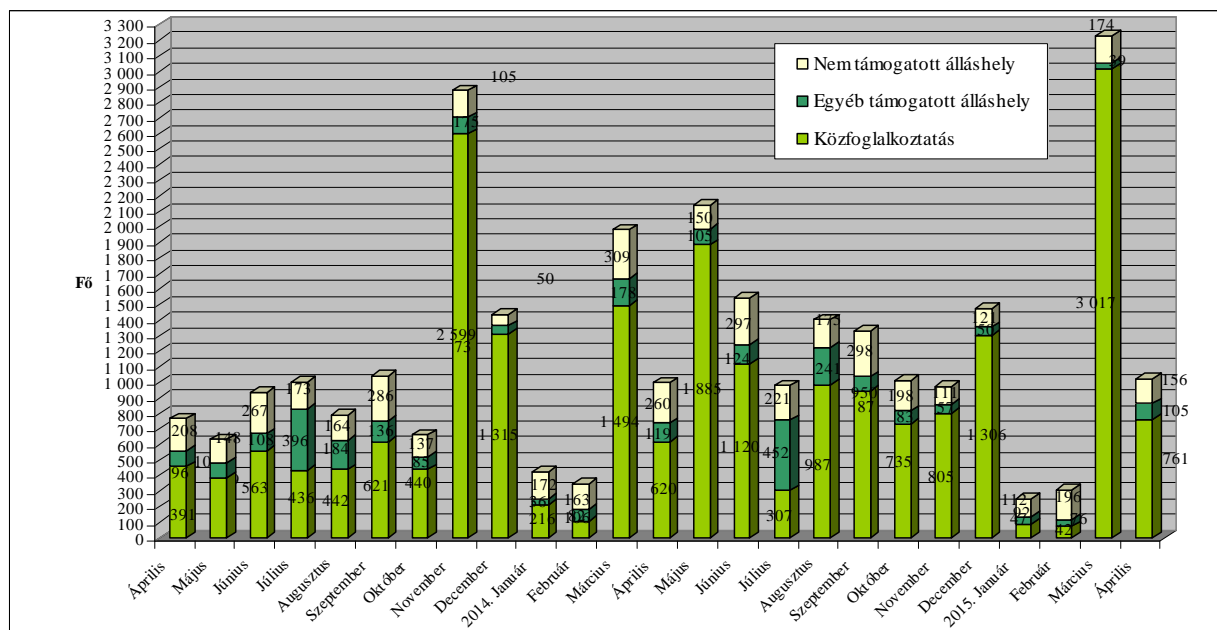
**A munkaerőpiacon leginkább hátránnyal küzdő célcsoportok aránya az álláskeresők körében
Tolna megye kirendeltségi körzeteiben**

Munkaügyi kirendeltség	Legfeljebb általános iskolát végzettek	50 év felettek	Több mint 12 hónapja folyamatosan regisztráltak	Szociális ellátásban részesülők (RSZS, FHT)	Pályakezdők
	aránya a nyilvántartott álláskeresők körében, 2015. április				
Bonyhád	41,2%	21,1%	23,4%	23,1%	15,8%
Dombóvár	44,1%	23,7%	32,7%	31,8%	13,8%
Paks	48,5%	25,2%	24,2%	32,2%	14,9%
Tamási	51,2%	26,3%	19,8%	26,4%	15,3%
Szekszárd	48,5%	25,5%	23,4%	35,5%	13,4%
Tolna megye	47,4%	24,8%	24,8%	31,2%	14,4%
Magyarország	43,3%	27,5%	24,3%	32,6%	12,7%

A márciusi és az áprilisi zárónap között a munkáltatók Tolna megyében 1.022 főre vonatkozó új munkaerőigényt jelentettek be a kirendeltségeken. Ez lényegesen kevesebb az előző hónapban bejelentett 3.230 álláshelynél, ami akkor a közfoglalkoztatás meglódulásának volt köszönhető. (Márciusban ugyanis nagy számban indultak a megyében kistérségi startmunka mintaprogramok, hosszabb időtartamú közfoglalkoztatási programok, valamint országos közfoglalkoztatási programok).

A tárgyhavi újonnan jelzett üres állások közül 299 Dombóvár, 264 Szekszárd, 260 Tamási, 107 Paks, 76 pedig Bonyhád térségében jelent meg.

Az új álláshelyek számának alakulása Tolna megyében, 2013. április - 2015. április



Az újonnan bejelentett *támogatott álláslehetőségek* száma 866-ot tett ki, ami 17%-kal több volt az egy évvel korábbi, azonos időszaki adatnál. A *támogatott állások* 87,9%-a (761 álláshely) a közfoglalkoztatási program valamely eszközehez kapcsolódott.

A bejelentett állások 15,3%-ához (156 álláshelyhez) a foglalkoztatók *nem igényeltek állami támogatást* áprilisban, számuk az előző havinál 18-cal, az egy évvel korábbinál 104-gyel volt kevesebb.

Szekszárd, 2015.május 18.

Készítette: Bartha Viktória